

美书(电子说明书)使用说明

1 打开微信扫一扫，扫描下方二维码进入美书小程序，获取电子说明书



2 找到对应产品美书(两种方式选一)

方法一: 扫描条码



方法二: 输入产品型号



铭牌见产品底部

3 使用小贴士(推荐)

添加收藏
收藏后美书可直接查阅


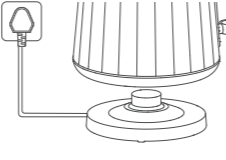


我的收藏
收藏后美书在此处直接查阅

*界面仅为功能示意, 请以实际为准

产品参数

型号	电源	额定功率
MK-SH1531	220V~ 50Hz	1500W

烧水操作步骤

1 把壶身移离电源底座。打开壶盖, 往水壶内加水。

2 盖好壶盖, 将壶身放在电源底座上。底座接通电源。注意接触良好。接通电源请勿用湿手操作。

3 按下开关按钮, 加热指示灯亮, 水壶开始加热。





4 水烧开后, 加热指示灯熄灭, 即可倒水饮用。

温馨提示:

- 第一次使用或长时间没有使用时, 应加水至最大水位, 烧开1-2次, 以便清洁壶体内部。此时的开水不宜饮用。
- 1. 烧水过程或壶内水温较高时, 请注意壶身上端金属部分烫手。
- 2. 水烧开后, 打开壶盖时, 尽量等壶嘴处不冒蒸汽后再进行操作, 以防烫伤。

*铭牌图片仅供参考, 具体以包装箱内实物为准。
因不同型号的产品外观和功能有所差异, 请以实物为准, 选择性阅读功能说明。

清洁保养

1 拔下电源插头, 倒入0.5L白醋, 浸泡1小时以上。请勿使用湿手操作。

2 倒掉白醋。倒掉壶内白醋, 用湿布去擦残留沉淀物。

3 烧水清洗。加水烧开后倒掉壶内热水, 再用清水冲洗4-5次。

4 擦干存放。用干布清洁壶体外部, 放置于干燥通风处, 并做好防尘、防虫、防虫保护。

双重防干烧保护功能

电热水壶在无水状态下加热时, 产品的双重防干烧保护功能启动, 产品将自动停止加热, 防止电热壶损坏。

当出现上述情况时, 请将电源插头从插座中拔出, 待电水壶自然冷却后(约10分钟)才能正常使用。请勿直接使用冷水来冷却, 以免降低发热系统使用寿命。

温馨提示:

- 清洁前请确认电源插头脱离插座, 待壶身冷却后再进行。
- 为延长电热水壶使用寿命, 应定期清洗壶内的沉淀物。
- 长时间不使用, 请将电源插头脱离插座, 并做好防尘、防虫、防虫保护。
- 切勿用钢丝球及任何化学的或研磨粉状的清洁剂清洗。
- 如火灾严重, 请重复操作。
- 产品禁止淋浴。

故障处理

产品在工作过程中, 出现异常情况, 请按下表进行对照, 并采取相应措施。如问题继续存在, 或又出现其它的问题, 请与美的客服中心联系。

故障	可能性原因分析	解决对策
指示灯不亮	• 插头未插好 • 灯线松脱 • 灯线坏	• 检查插头 • 送售后服务点检修 • 送售后服务点检修
不加热	• 开关按钮未按到位 • 发热管坏 • 温控器坏	• 按指示按到位 • 送售后服务点检修 • 送售后服务点检修
水开不跳	• 壶盖没有合到位 • 机器故障	• 壶盖合到位 • 送售后服务点检修
水未开跳断(早跳)	• 壶底水垢太厚 • 机器故障	• 清洗水垢 • 送售后服务点检修

产品底部图标说明

禁止淋浴。

请勿将本产品当作一般垃圾丢弃! 用户应在本产品使用期限结束后将其和包装材料分开处理。分类收集和妥善处理有助于节约自然资源与减少环境污染。请依照您所在地区有关废弃电子电器产品的处理方式处理。

环保清单

产品中有毒有害物质或元素的名称及含量

部件名称	有毒有害物质或元素					
	铅(Pb)	汞(Hg)	镉(Cd)	六价铬(Cr(VI))	多溴联苯(PBB)	多溴二苯醚(PBDE)
壶盖组件	○	○	○	○	○	○
内胆	○	○	○	○	○	○
加热组件	○	○	○	○	○	○
温控器组件	○	○	○	○	○	○
外壳总成	○	○	○	○	○	○
底座	○	○	○	○	○	○
底座组件	○	○	○	○	○	○
PCB组件	X	X	○	○	X	X
电源线	X	○	○	○	X	X

本表格依据SJ/T 11364的规定编制。
○表示该有害物质在该部件所有均质材料中的含量均在GB/T 26572规定的限量要求以下。
X表示该有害物质至少在该部件的某一均质材料中的含量超出GB/T 26572规定的限量要求。
*环保清单为总表数据, 各产品包含部件有所不同, 请选择项确认。

产品合格证

检验结论: 合格

检验员: 检验员A1

检查日期: 见生产批号

广东美的生活电器制造有限公司

生产日期见生产批号前四位(年/月/日)

产品执行标准: GB4706.1-2005 GB4706.19-2008

安全警示

*为了保证使用安全, 请您务必遵守以下安全注意事项。
本产品未考虑以下情况: 无人照看的幼儿和残疾人对器具的使用; 幼儿玩耍器具的情况。

表示【禁止】的内容

- 严禁将电热水壶、电源线、电源插头或电源底座浸入水中或其它液体中, 以免发生危险。
- 烧水时, 须盖上壶盖, 烧水过程中不可打开壶盖及接触蒸汽, 以免烫伤。
- 用户请勿自行拆开及修理。
- 请勿将电源线悬挂于桌边。产品请勿接触到高温物体(如炉具)。
- 请勿向电热水壶、底座任何缝隙或开口处插入大头针、铁丝或其它物品, 避免触电伤害。

表示【强制】的内容

- 儿童、老年人或残疾人及无使用经验的人应在监护和指导下使用本产品。
- 加水/不使用/清洁/移动电热水壶时, 必须保证电源是断开的。
- 禁止在倾斜的或不稳定的台面使用本产品。不可靠近或置于任何电器上。
- 需单独使用额定电流10A以上, 额定电压220V~的接地插座。请勿与其它电器在万用插座上同时使用。请勿使用劣质插排。
- 如果电源线损坏, 为避免危险, 必须由制造商、具维修部或类似部门的专业人员来更换。
- 本产品只能用于烧水, 不能加热除水以外的其它物体(如: 紫菜、鸡蛋、豆浆、茶叶、奶、面条等), 否则产品可能出现功能失效。如果电热水壶注水太满, 沸水可能溢出。
- 电热水壶应与电源底座配套使用, 不能用其它电源底座作配套。
- 请将电热水壶移离底座再做加水操作, 放置到电源底座前必须擦干电热水壶底部的水迹。

可能造成人员伤亡的事项

- 请勿在无人看管的情况下运行本产品。
- 注意: 确保电热水壶在移开底座前, 关掉电源开关。
- 产品与其它厨房电器的最佳距离应保持30cm以上。

保修卡

相关信息

用户姓名	常用电话
通讯地址	
产品型号	产品编号
购买店铺	购买时间
维修点	发票号码

维修记录

维修日期	故障内容
处理详情	
维修单位名称	
维修单位电话	维修人员签名

维修电话: 400-8899-315

在购买本公司产品时, 请立即填写此保修卡。请妥善保管保修卡, 消费者不必将其寄回本公司。维修时请携带保修卡及有效发票正本。广东美的生活电器制造有限公司。www.midea.com

服务承诺

产品如有故障, 请与本公司的特约维修网点或客户服务中心联系。本产品实行整机一年保修期。保修期的起始日期以产品发货日期为准。

凡属下列情况之一的, 不属于保修范围:

- 用户拆机、修理、保管、维护不当而损坏, 或人为损坏;
- 经本公司指定维修的维修, 或用户自行拆卸、维修;
- 产品附件(如瓷勺、瓷勺、接水杯等)、印刷品(如说明书等)和赠品等损坏;
- 使用非我公司产品标配的赠品和配件, 造成损坏;
- 发源时未经过维修的产品(如零件损坏或烧坏);
- 非家庭使用(如经营、商用、公司等)的产品;
- 超出保修期;
- 无效发票;
- 因不可抗力造成损坏。

不属于保修范围的产品, 将提供收费维修服务, 本公司客户服务中心热情为您服务。

以换代修服务指南

服务内容

2021年1月1日起购买的美的生活家电, 正常使用一年内出现性能故障, 经授权服务商/电商客服鉴定属实, 凭有效凭证送换新机。

有效凭证

有效发票、电商产品签收记录、连接超市购物小票、美云销用户订单单、以换代修金卡等可证实凭证。无以上有效凭证, 按产品出厂日期后6个月作为购买的时间点, 开始计算1年以换代修时间。

服务报单渠道

报单系统	"美的生活电器" 微信公众号	美的美居APP	"美的服务" 微信小程序
报单路径	"以换代修"	报修 -> 服务中心 -> 报修服务	报修大厅 -> "以换代修"

服务热线: 400-8899-315



凡属下列情况之一的, 不能以换代修范围:

- 非性能故障: 产品经授权服务商检测无故障或不属于性能故障;
- 赠品/赠品: 不享受以换代修服务权益, 但可正常保修服务;
- 不当使用造成故障: 因个人使用不当(包括但不限于拆卸、改装、滥用、事故)造成的产品损坏;
- 产品被改动: 产品被未授权服务人员或个人私自改动;
- 商家用户: 本服务只针对个人及家庭用户, 商用产品及工程类、团购礼品类产品不享受以换代修服务。

以换代修换机流程:

- 换新机自收货之日起(凭系统换货记录)仍享受1年以换代修及正常三包服务;
- 以换代修优先更换同型号产品;
- 若无同型号产品的提供美同价位段其他型号产品。

使用说明书 电热水壶

换新机

365天免费换新机

购买美的小家电365天内出现性能故障, 凭有效凭证可免费换新机。

在线鉴定, 送货上门

通过微信公众号、小程序及电商客服等渠道均可在线鉴定, 符合换新条件可足不出户换新机。

TEL 400-8899-315

广东美的生活电器制造有限公司
地址: 广东省佛山市顺德区北滘镇三乐路19号
邮编: 528311
网址: www.midea.com



16163500005467-X X



使用说明书 电热水壶

换新机

365天免费换新机

购买美的小家电365天内出现性能故障, 凭有效凭证可免费换新机。

在线鉴定, 送货上门

通过微信公众号、小程序及电商客服等渠道均可在线鉴定, 符合换新条件可足不出户换新机。

世界五百强实力保障 领导企业惠民承诺
真正国民大品牌 敢对用户真负责



16163500004328-X X
数字部分为物料编码
XX为供应商简称(大写字母), 供方自行打印

B	20210331	巫俊奇	增加“以换代修”说明
A	20200616	徐晶晶	制作新版
标记	变更日期	变更人	变更内容

说明书技术要求

物料编码	16163500004328		
产品型号/客户型号	MK-SH15E202PK 皮卡丘系列说明书		
客户名称	美的		
材质	<input checked="" type="checkbox"/> 70g双胶纸	<input type="checkbox"/> 128g铜版纸	<input type="checkbox"/> 其它:
印刷颜色	<input checked="" type="checkbox"/> 单色	<input type="checkbox"/> 两色	<input type="checkbox"/> 四色(CMYK)
专色数量	<input checked="" type="checkbox"/> 无	<input type="checkbox"/> 有 (<input type="checkbox"/> 1个 <input type="checkbox"/> 2个 <input type="checkbox"/> 3个 <input type="checkbox"/> 4个)	
表面处理	<input checked="" type="checkbox"/> 无	<input type="checkbox"/> 光油	<input type="checkbox"/> 光胶 <input type="checkbox"/> 哑胶 <input type="checkbox"/> 其它:
成形方式	<input type="checkbox"/> 单张	<input type="checkbox"/> 钉装	<input type="checkbox"/> 胶装 <input checked="" type="checkbox"/> 折页 (<input type="checkbox"/> 风琴折 <input type="checkbox"/> 包心折 <input type="checkbox"/> 其它:)

标记	外数	分区	更改文件号	签名	年、月、日
设计	巫俊奇	2021-03-31	标准化	周静雯	2021-03-31
校对	杨浩华	2021-03-31			
审核	陈前	2021-03-31			
工艺	袁鹏飞	2021-03-31	审批	陈前	2021-03-31



70g双胶纸

说明书

阶段标记

重量	比例
B	1:1

共 1 张 第 1 张

SH15E202PK-101