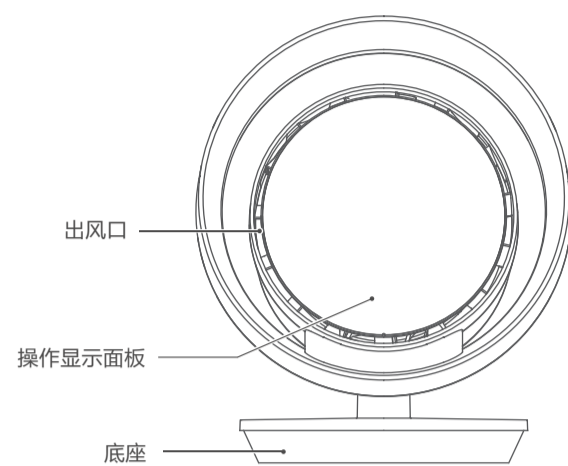


产品简介


△ 注意

- 说明书图片仅供参考，具体以包装箱内实物为准。

部件名称



操作显示面板



01

使用说明

机身操作说明

按键	功能说明
	单击(●)开/待机, 产品启动或停止。
	触按此键切换风速(按1-2-3...-9-1-2档循环)。
	触按开启/关闭风随温度变模式。 风随温度变模式, 指示灯亮, 可根据环境温度的变化智能自动调控风力大小。
	开机状态下进行定时关机, 待机状态下进行预约开机; 通过触按此键设置定时时间(0-1-2...-9-0h循环)。

附加功能与维护

- 强制关机
风扇运行过程中无任何操作, 连续运行15小时后, 则自动强制关机。
- 智能记忆
风扇关机或断电后, 重新接通电源启动时, 将以关机或断电前的状态运行(定时功能不记忆)。
- 熄屏功能
在正常运转状态时, 60秒无任何操作, 机身指示灯会自动熄灭, 风扇继续运行。
熄屏状态按开关键直接关机, 按其它按键恢复显示。

02

产品参数

型号	工作电压(V=)	额定功率(W)
AMS150F-GR	12	15

	输入	输出
电源适配器	100-240V~	12V = 1.67A
	50/60Hz 0.6A	

执行标准: GB4706.1、GB4706.27、GB4343.1、GB17625.1

清洁保养

注意事项

- 对本产品清洁前, 必须先断电。
- 禁止用水直接冲洗机身。
- 不要使用任何会损坏表面的研磨工具和溶剂清洁本产品, 可用洗洁精清洗, 并及时用干布抹净。
- 禁止拆开产品进行改造。建议定期对本产品进行检查和清洁, 以延长其使用寿命。

03

安全警示

安全注意事项

- 产品未完成安装, 请勿接通电源。移动产品时, 请切断电源。
- 请勿用湿手插拔电源插头, 避免触电的危险。
- 产品运转时, 切勿将手指、尖锐物等伸入通风口。
- 避免在酸碱油、杀虫水、窗帘等物品附近使用。
- 避免在阳光直射、长时间高湿度环境使用。
- 请勿将产品放于倾斜地面, 避免翻倒。
- 拆下防护外壳前需确保风扇与电源断开。
- 禁止使用非美的提供的适配器。

△ 可能造成轻伤或者财产损失的事项

- 人离开机器时或机器在不使用状态下, 要关掉电源及拔掉电源插头, 以免电路出现故障发生意外。

- 使用前, 请先检查所用电压是否与产品标识的电压相同。

- 使用前需要先检查电源线以及插头是否破损。如果电源线损坏, 为了避免危险, 必须由制造商、其维修部或类似部门的专业人员更换。

环保清单

部件名称	有害物质					
	铅(Pb)	汞(Hg)	镉(Cd)	六价铬(Cr(VI))	多溴联苯(PBB)	多溴二苯醚(PBDE)
外壳组件	○	○	○	○	○	○
底座组件	○	○	○	○	○	○
适配器	○	○	○	○	○	○
动力系统组件	×	○	○	○	○	○
电路板组件	×	○	×	○	○	○

本表格依据SJ/T 11364的规定编制

“○”表示该有害物质在该部件所有均质材料中的含量均在GB/T 26572规定的限量要求以下。
“×”表示该有害物质至少在该部件的某一均质材料中的含量超出GB/T 26572规定的限量要求。

04

保修卡

相关信息 (用户填写)	
用户姓名	常用电话
通讯地址	
产品型号	产品编号
购买店铺	购买日期
维修点	发票号码
维修记录	
故障内容	
处理详情	
维修单位名称	维修单位电话
维修日期	维修员签名

维修时请出示发票。

保修期的起始日期以产品发票日期为准。

超过保修期或不属于免费维修的产品, 本公司维修中心仍竭诚为您服务。

在购买本公司产品时, 请立即填写此保修卡; 请妥善保管保修卡, 消费者不必将其带回本公司; 维修时请携带保修卡及有效发票正本。

服务承诺
产品如有故障, 请与本公司当地经销商服务网点或客户服务中心联系。

按国家“新三包法”规定, 享受三包服务。
工程类产品(如壁扇、吊扇、楼顶扇), 整机包修一年, 主电机包修三年; 其他风扇产品整机包修一年, 主电机包修十年。
属下列情况之一的, 不享受三包服务, 但可付费修理:

1. 消费者因使用、维护、保管不当造成损坏的;
2. 非承担三包修理者拆卸造成损坏的;
3. 无保修卡及有效发票的;
4. 保修卡与修理产品型号不符合或者涂改的;
5. 因不可抗力造成损坏的。

以换代修服务指南

服务内容 2021年1月1日后购买的美的生活家电, 正常使用一年内出现性能故障, 经授权服务商/电商客服鉴定属实, 凭有效凭证直接换新机。

有效凭证 有效发票、电商产品签收记录、连锁超市购物小票、美云销用户销售单, 以换代修金卡等可查实凭证。无以上有效凭证, 按产品出厂日期延后6个月作为购买时间点, 开始计算1年以换代修时间。

服务报单通道

服务热线: 400-8899-315

报单系统	美的美居APP	“美的服务” 微信公众号	“美的生活电器” 微信公众号
报单路径	我的 → 服务中心 → 维修服务	服务大厅 → “以换代修”	“以换代修”



凡属下列情况之一的, 不属以换代修范围:

- 1、非性能故障; 产品经由授权服务商检测无故障或不属于性能故障;
- 2、样机/赠品/优惠券; 不享受以换代修服务权益, 但可正常保修服务;
- 3、不当使用造成故障; 因个人使用不当(包括但不限于误用、疏忽、滥用、事故)造成的产品损坏;
- 4、产品被拆卸过; 产品被未经授权服务商或个人拆卸过;
- 5、非家庭用户; 本服务只针对个人及家庭用户, 商用产品及工程类、团购礼品类产品不享受以换代修服务。

TEL: 400-8899-315

广东美的环境电器制造有限公司

地址: 广东省中山市东凤镇东阜路和穗工业园东区28号

邮编: 528425

网址: www.midea.com

型号: AMS150F-GR




以换代修新机原则:

- 1、换新机自签收之日起(凭系统换货记录)仍享受1年以换代修及正常三包服务;
- 2、以换代修优先更换同型号产品;
- 3、若无同型号产品则提供同价位段其他型号产品。



1615600011127



使用说明书

台式无叶风扇



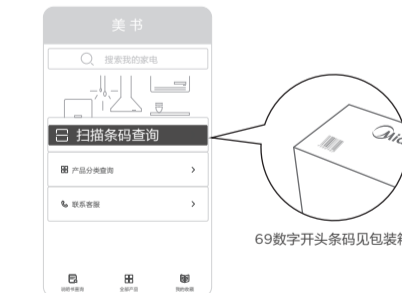
1 打开微信扫一扫, 扫描二维码, 进入美书小程序



微信扫描二维码, 获取电子说明书
使用前请仔细阅读本说明书及电子说明书, 并妥善保管

2 查找产品专属电子说明书(两种方式选一)

方法一: 扫描条码



69数字开头条码见外包装

方法二: 输入产品型号



型号见机身铭牌

3 使用小贴士(推荐) 点击“添加收藏”后, 可在美书首页“我的收藏”处直接查询



添加收藏
收藏后美书
可直接查询



我的收藏
收藏后美书在
此处直接查询

365天免费换新机

购买美的小家电365天内出现性能故障, 凭发票等有效凭证可直接换新机

在线鉴定, 送货上门

通过微信公众号、小程序及电商客服等渠道即可在线鉴定, 符合权益即可足不出户享受换新机

世界五百强实力保障 领导企业惠民承诺
真正国民大品牌 敢对用户真负责