

2 查找产品专属电子说明书（两种方式选其一）

方法一：扫描条码



方法二：输入产品型号



3 使用小贴士（推荐）

点击“添加收藏”后，可在美书首页“我的收藏”处直接查阅



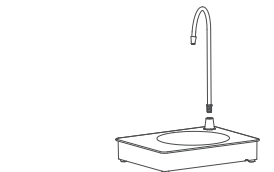
清洁保养

- 确认电源线插头脱离插座，待电陶炉微晶板不烫手后进行。不得使用研磨洁产品或溶剂进行清洁。
- 长时间不使用，请将电源插头脱离插座，并做好炉体防潮、防尘、防虫保护。
- 本产品不能使用蒸汽清洁器清洁。
- 微晶板污渍清洁：用柔軟的湿布沾少量牙膏或中性洗洁剂擦拭，然后再以柔軟的湿布擦拭至不留残渣。
- 清洁微晶板污渍不可用漂白水或含腐蚀性液体去擦拭。
- 进/出风口清洁：以柔軟干布轻拭。吸气口及排气口灰尘，用柔軟的毛刷子或微型吸尘器清理。
- 用柔軟的干布清理炉体全身，保证炉体干燥。

安装说明

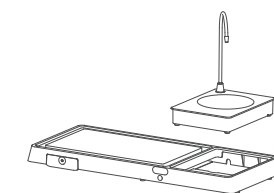
1 出水管安装

出水管下端安装硅胶塞后，旋转安装进电陶炉出水口



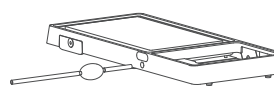
2 电陶炉安装

电陶炉安装在茶盘右侧空位上



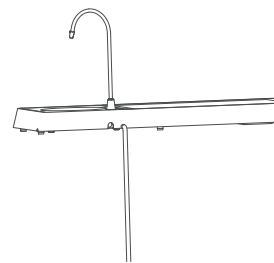
3 排水球安装

将排水管分别安装排水球两端，长度根据自身需求裁成分两部分，再将排水管一端安装在茶盘排水孔处



4 进水管安装

待安装完电陶炉后，进水管安装到相应的位置。



使用说明

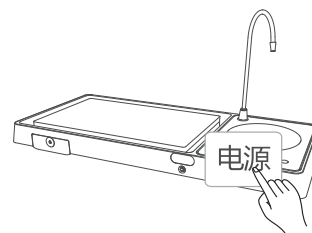
△注意

产品外观各有差异，下图仅供参考，具体以包装箱内实物为准。
因不同型号的产品外观和功能有所差异，请参考实物选择性阅读功能说明。

快速入门

1 电源

插好插座，接通电源，按下电源键，数码管显示“----”，进入待机状态，选择对应功能键。



2 火力调节

按“火力”键进入火力选择，开始工作，火力有10档可调。



3 定时

选择火力后，单击“定时”键，进入定时时间设定，长按定时键，可选择1-60分钟定时加热。



4 煮茶

按煮茶键进入“煮茶”功能，选择所需煮茶时间，开始煮茶，煮茶结束后自动进入保温。



5 双击上水

双击“双击上水”键，进行抽水，再次单击此键，结束抽水。



使用说明

6 设定抽水时间

- 抽水时间设定最长为60秒
- 可以根据常用器具容量来调节抽水的时间
- 待机状态下，长按“双击上水”键5秒，数码管显示从1秒开始累加抽水时间
- 出水至合适水量后松手，数码管闪烁3次表示确认设置
- 确认后，以后抽水量默认以设定为准，直至再次调整抽水时间

双击上水

安全警示

●提示

避免对您和他人造成伤害和财产损失，请务必遵守以下安全注意事项。不遵守安全警告而错误使用可能导致事故发生。

△注意

本产品未考虑以下情况：
无人照看的幼儿和残疾人对器具的使用。
幼儿玩耍器具的情况。

⊗表示【禁止】的内容



禁止使用劣质排插 禁止湿手触摸 禁止易燃物品 禁止儿童操作

- 加热锅具前，请确保壶内有“食物”，避免空锅干烧。
- 请不要让灶面板承受大力冲击或重压以及锐器刻划。
- 如果该表面有裂纹，关掉器具以避免可能出现的电击。
- 请根据具体产品插头要求，单独使用≥10A的电源插座，使用完毕后，将电源线插头脱离插座。

服务指南

异常自检

如出现以下显示异常可自行恢复，用户可继续使用；如产品显示异常多次出现，请委托当地经销商或服务网点进行维修。

异常显示									
体现方式	E3	E4	EE	EJ	EL	EH	C2	C8	C9
应对方法	出现以上异常显示后，约15分钟后重新开机，可自动恢复工作。若异常显示频繁出现，请致电客服400或专业维修网点进行咨询。								

故障处理

当您认为产品有故障的时候，在送到维修网点修理之前请检查以下情况，进行确认。

全国服务热线
400-8899-315

异常情况	可能原因	对应方法
使用过程中突然停止加热	面板加热温度过高	停止加热5分钟
	电陶炉进(出)风口堵塞	检查进风口和出风口是否堵塞
	当前默认加热/保温时间到	重新开机
	其他原因	请送维修点检修

产品合格证
检查结论: 合格
检查员号: 检验员A1
检查日期: 见产品铭牌
广东美的生活电器制造有限公司
生产日期见生产批号前6位(年/月/日)

服务指南

环保清单

产品中有毒有害物质或元素的名称及含量

部件名称	有毒有害物质或元素					
	铅(Pb)	汞(Hg)	镉(Cd)	六价铬(Cr(VI))	多溴联苯(PBB)	多溴二苯醚(PBDE)
灶面板	○	○	○	○	○	○
灶面板油墨	X	○	X	○	○	○
外壳	○	○	○	○	○	○
外壳油墨	X	○	X	○	○	○
炉盘组件	○	○	X	○	○	○
支架	○	○	○	○	X	X
PCB组件	X	○	○	○	X	X
风机组件	X	○	X	○	X	X
底盖	○	○	○	○	○	○
电源线	X	○	○	○	X	X
水管	X	○	○	○	○	○
水泵组件	○	○	○	○	○	○

本表格依据SJ/T 11364的规定编制。
○表示该有害物质在该部件所有均质材料中的含量均在GB/T 26572规定的限量要求以下。
X表示该有害物质至少在该部件的某一均质材料中的含量超出GB/T 26572的限量要求。

△声明

本资料上所有内容均经过认真核对，如有任何印刷错漏或内容上的误解，可向本公司咨询。
注：产品若有技术改进，会编进新版手册中，恕不另行通知。产品外观、颜色如有改动，以实物为准。

产品执行标准：GB4706.1-2005 GB4706.14-2008
额定电压/额定频率：220V-/50Hz

保修卡



相关信息(用户填写)	
用户姓名	发票号码
购买商店	购买日期
产品型号	产品编号
当地维修网点电话	
维修记录	
维修日期	
故障内容及处理情况	
维修单位	
维修人员签名	

维修电话：400-8899-315

在购买本公司产品时，请立即填写此保修卡
请妥善保管保修卡，消费者不必将其寄回本公司
维修时请携带保修卡及有效发票正本
广东美的生活电器制造有限公司
www.midea.com

服务承诺

产品如有故障，请与本公司的特约维修网点或客户服务中心联系。
本产品实行整机保修一年。（仅适用家庭使用的产品）
保修期的起始日期以产品发票日期为准。
凡属下列情况之一的，不属保修范围。

- 1、用户搬运、使用、保管、维护不当而损坏，或人为损坏；
- 2、经非本公司指定维修部维修，或用户自行拆卸、维修；
- 3、产品附件（如饭勺、汤勺、接浆杯等）、印刷品（如说明书等）和赠品等损坏；
- 4、使用非我公司产品标配的赠品和配件，造成损坏；
- 5、发票所载型号与维修产品型号不符或被涂改；
- 6、非家庭使用（如经营、商用、公司集体）的产品；
- 7、超出保修期；
- 8、无有效发票；
- 9、因不可抗力造成损坏；

不属于保修范围的产品，将提供收费维修服务，本公司客户中心仍热情为您服务。

以换代修服务指南

服务内容

2021年1月1日后购买的美的生活家电，正常使用一年内出现性能故障，经授权服务商/电商客服鉴定属实，凭有效凭证直接换新机。

有效凭证

有效发票、电商产品签收记录、连锁超市购物小票、美云销用户销售单、以换代修金卡等可查实凭证。无以上有效凭证，按产品出厂日期延后6个月作为购买时间点，开始计算1年以换代修时间。

服务报单通道

报单系统	“美的生活电器”微信公众号	美的美居APP	“美的服务”微信公众号
报单路径	“以换代修”	我的—服务中心—维修服务	服务大厅—“以换代修”

服务热线：400-8899-315



凡属下列情况之一的，不属以换代修范围：

- 1、非性能故障：产品经由授权服务商检测无故障或不属于性能故障；
- 2、样机/赠品/优惠券：不享受以换代修服务权益，但可正常保修服务；
- 3、不当使用造成故障：因个人使用不当（包括但不限于误用、疏忽、滥用、事故）造成的产品损坏；
- 4、产品被拆卸过：产品被未经授权服务商或个人拆卸过；
- 5、非家庭用户：本服务只针对个人及家庭用户，商用产品及工程类、团购礼品类产品不享受以换代修服务。

以换代修换新机原则：

- 1、换货新机自签收之日起（凭系统换货记录）仍享受1年以换代修及正常三包服务；
- 2、以换代修优先更换同型号产品；
- 3、若无同型号产品则提供美的的同价位段其他型号产品。

TEL 400-8899-315

广东美的生活电器制造有限公司
地址：广东省佛山市顺德区北滘镇三乐路19号
网址：www.midea.com 邮编：528311
物料编码：1616600005159 版本号：1.1



微信扫一扫，服务立马到

安全警示

- 器具不能在外接定时器或独立的遥控控制系统的方式下运行。
- 切勿让异物堵塞电陶炉吸气、排气口，以避免炉体过热而影响使用。保持排风口顺畅，远离高温源，侧、背面与墙保持≥10cm距离，以保证散热通畅。
- 切勿让儿童单独操作电陶炉（避免发生意外）。
- 切勿将密封容器或密封食品（如罐头、高压锅等）直接置于电陶炉上加热，以免受热膨胀发生意外。
- 加热时，微晶板上切勿放置纸张、铝箔纸、布等无关物品。
- 如果电源线损坏，为了避免危险，必须由制造商、其维修部或类似部门的专业人员更换。
- 产品工作过程中及锅体移开后一段时间，烹饪区域表面温度较高，请勿接触，以防高温烫伤。
- 电陶炉进/出风口切勿用水冲洗。防止水、异物进入炉体，保证炉体清洁。
- 产品仅限家庭使用。
- 注意带高温符号的表面在使用过程中会变烫。
- 金属物体，如刀、叉、勺和盖不应放在灶头表面，因为它们可能变热。
- 如表面破裂不得使用该器具。
- 进水口高度不能高于出水口高度。
- △注意带高温符号的表面在使用过程中会变烫。

△表示【注意】可能造成轻伤或者财产损失的事项

- 请使用耐高温的可烧水器具，玻璃壶必须为高硼硅玻璃壶。请勿使用普通玻璃壶，以免高温开裂。
- 建议使用平底可烧水器具，更能保证加热效果。
- 数码管显示“hot”表示炉面高温，请勿触碰，以免高温烫伤。

本文件含有美的集团的保密信息，禁止任何人未经授权以任何形式使用（包括但不限于全部或部分地泄露、复制或散发）

包装尺寸：以结构图纸为准 颜色：85%黑	说明书		【机密】	
	制作	编码	货号	型号
版本信息	A: 20210929			
	B: 加警语 20211026			
	C: 调整清单 20211111			