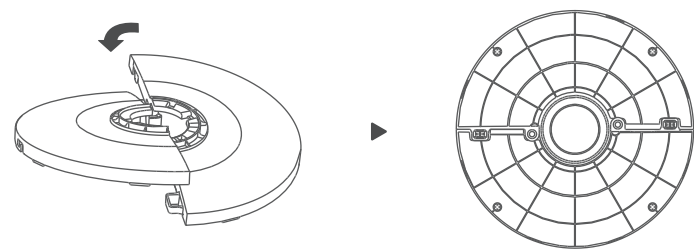


安装说明

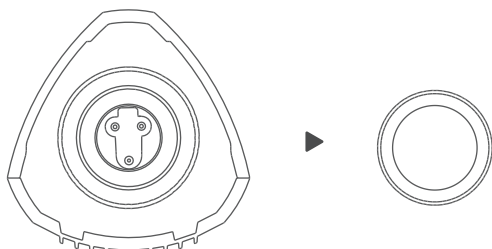
注意

- 安装底座时将机器倒立放置于包装泡沫或其他软质表面上，以免刮花。

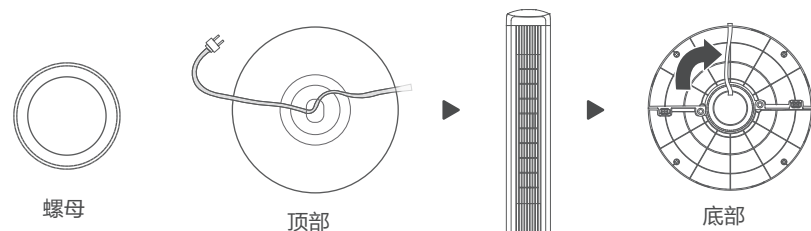
1 将底座的两部分从包装箱中取出，使两部分孔位倾斜对正并旋转卡好。



2 将底座螺母从机身上拆下。



3 将底座顶面对机身，电源线分别穿过底座和螺母，并将底座按照正确的方向安装到机身上，最后锁紧螺母。



01

使用说明

机身操作说明

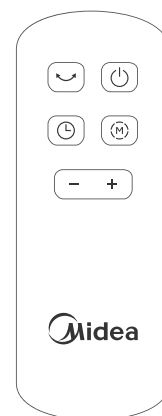
功能	功能说明
	单击 开机/待机；
	单击此键切换风速（按1档 指示灯亮-2档 指示灯亮-3档 指示灯全亮-1--档循环）。
	单击此键切换风类（按正常风-睡眠风-正常风--循环）。
	单击此键开启/关闭摇头送风。
	开机状态下，可设定1-15小时的定时关机； 待机状态（通电未开机状态）下，可设定1-15小时的预约开机。
	睡眠风模式下该指示灯亮。

遥控器操作说明

注意

- 遥控器在产品正面5米内，偏离角度在30度范围内正常使用。
- 电池中含有许多重金属和酸碱等物质，威胁人类健康；废旧电池应分类回收。
- 遥控器示意图只作示意作用，实际丝印请以实物为准。

功能	功能说明
	开/待机。
	切换风类。
	可设定定时开、关机时间。
	设置风速。
	开启/关闭左右摇头。



02

产品参数

产品型号	电压(V~)	频率(Hz)	功率(W)	噪音dB(A)
ZAF09KR ZAF09KRA	220	50	40	≤61

执行标准：GB 4706.1、GB 4706.27、GB 4343.1、GB 17625.1

清洁保养

注意事项

- 对本产品清洁前，必须先断电源。
- 禁止用水直接冲洗机身。
- 不要使用任何会损坏表面的研磨工具和溶剂清洁本产品，可用洗洁精清洗，并及时用干布抹净。
- 禁止拆开产品进行改造。建议定期对本产品进行检查和清洁，以延长其使用寿命。

安全警示

安全注意事项

- 产品未完成安装，请勿接通电源。移动产品时，请切断电源。
- 拆下防护外壳前必须确保产品与电源断开。
- 请勿用湿手插拔电源插头，避免触电的危险。
- 产品运转时，切勿将手指、尖锐物等伸入网罩。
- 避免在酸碱油、杀虫水、窗帘等物品附近使用。
- 避免在阳光直射、长时间高温环境使用。
- 请勿将产品放于倾斜地面，避免翻倒。
- 婴儿、老人不宜长时间直接吹强风。

可能造成轻伤或者财产损失的事项

- 人离开机器时或机器在不使用状态下，要关掉电源及拔掉电源插头，以免电路出现故障发生意外。
- 使用前，请先检查所用电压是否与产品标识的电压相同。
- 使用前需要先检查电源线以及插头是否破损。如果电源线软线损坏，为了避免危险，必须由其制造商、维修部门或类似部门的专业人员更换。

03

环保清单

部件名称	有害物质					
	铅 (Pb)	汞 (Hg)	镉 (Cd)	六价铬 (Cr(VI))	多溴联苯 (PBB)	多溴二苯醚 (PBDE)
风轮组件	○	○	○	○	○	○
外壳组件	○	○	○	○	○	○
电源线	×	○	○	○	○	○
电器组件	×	○	×	○	○	○
遥控器	×	○	×	○	○	○
电机组件	○	○	○	○	○	○
螺钉及垫圈	○	○	○	○	○	○

本表格依据SJ/T 11364的规定编制

“○”表示中国RoHS管控物质或元素在该部件所有均质材料中的含量均在GB/T 26572规定的限量要求以下；
“×”表示中国RoHS管控物质或元素至少在该部件的某一均质材料中的含量超出GB/T 26572规定的限量要求。

04

保修卡

相关信息 (用户填写)		在购买本公司产品时，请立即填写此保修卡； 请妥善保管保修卡，消费者不必将其寄回本公司； 维修时请携带保修卡及有效发票正本。
用户姓名	常用电话	
通讯地址		服务承诺 产品如有故障，请与本公司当地经销服务网点或客户服务中心联系。
产品型号	产品编号	按国家“三包法”规定，享受三包服务。 工程类产品（如显屏、吊扇、楼顶扇），整机包修一年，主机包修三年；其他风扇产品整机包修一年，主电机包修十年。
购买店铺	购买日期	属下列情况之一的，不享受三包服务，但可付费修理： 1. 消费者因使用、维护、保管不当造成损坏的； 2. 非承担三包修理者拆卸造成损坏的； 3. 无保修卡及有效发票的； 4. 保修卡与修理产品型号不符合或者涂改的； 5. 因不可抗力造成损坏的。
维修点	发票号码	
维修记录		
故障内容		
处理详情		
维修单位名称	维修单位电话	
维修日期	维修员签名	

维修时请出示发票。

保修期的起始日期以产品发票日期为准。

超过保修期或不属于免费维修的产品，本公司维修中心仍竭诚为您服务。

以换代修服务指南

服务内容 2021年1月1日后购买的美的生活家电，正常使用一年内出现性能故障，经授权服务商/电商客服鉴定属实，凭有效凭证直接换新机。

有效凭证 有效发票、电商产品签收记录、连锁超市购物小票、美云销用户销售单、以换代修金卡等可查实凭证。无以上有效凭证，按产品出厂日期延后6个月作为购买时间点，开始计算1年以换代修时间。

服务报单通道 **服务热线：400-8899-315**

报单系统	美的美居APP	“美的服务” 微信公众号	“美的生活电器” 微信公众号
报单路径	我的 — 服务中心 — 维修服务	服务大厅 — “以换代修”	“以换代修”



凡属下列情况之一的，不属以换代修范围：

- 非性能故障；产品经授权服务商检测无故障或不属于性能故障；
- 样机/赠品/优惠券；不享受以换代修服务权益，但可正常包修服务；
- 不当使用造成故障；因个人使用不当（包括但不限于误用、疏忽、滥用、事故）造成的产品损坏；
- 产品被拆卸过；产品被未授权服务商或个人拆卸过；
- 非家庭用户；本服务只针对个人及家庭用户，商用产品及工程类、团购礼品类产品不享受以换代修服务。

以换代修换新机原则：

- 换货新机自签收之日起（凭系统换货记录）仍享受1年以换代修及正常三包服务；
- 以换代修优先更换同型号产品；
- 若无同型号产品则提供美的的同价位段其他型号产品。

广东美的环境电器制造有限公司
地址：广东省中山市东凤镇东阜路和穗工业园东区28号
邮编：528425 网址：www.midea.com
型号：ZAF09KR、ZAF09KRA



1615600010977

使用说明书

电风扇



1 打开微信扫一扫，扫描二维码，进入美书小程序



微信扫描二维码，获取电子说明书
使用前请仔细阅读本说明书及电子说明书，并妥善保管

2 查找产品专属电子说明书（两种方式选其一）

方法一：扫描条码

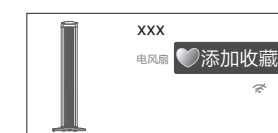


方法二：输入产品型号



3 使用小贴士（推荐）

点击“添加收藏”后，可在美书首页“我的收藏”处直接查阅



添加收藏
收藏后美书
可直接查阅



我的收藏
收藏后美书在
此处直接查阅

365天免费换新机

购买美的小家电365天内出现性能故障，
凭有效凭证可直接换新机

在线鉴定，送货上门

通过微信公众号、小程序及电商客服等渠道即可在线鉴定，
符合权益即可足不出户享受换新机

世界五百强实力保障 领导企业惠民承诺
真正国民大品牌 敢对用户真负责