



1 6 1 3 1 0 0 0 0 1 9 6 6

型号: BCD-190CM(E)
BCD-176M
BCD-195M(ZG)
BCD-172CM(E)
BCD-176CM

TEL 400-8899-315

合肥美的电冰箱有限公司
地址: 安徽省合肥市长江西路669号
邮编: 230000
网址: www.midea.com
图号: SMS-2054
厂家代码: A0007200



家用电冰箱

使用说明书

尊敬的用户：

感谢您信任并使用美的电冰箱！

美的冰箱始终秉承做全球一流的冰箱，做家人和消费者喜爱和信赖的冰箱，做受人尊敬的冰箱企业的理念，竭诚为您服务（全国服务热线：400-8899-315），如果您有任何意见和建议，请随时与我们联系。

请仔细阅读本说明书，以协助您更安全、舒适的使用冰箱，也请妥善保管本说明书，以备日后查阅、维修时需要。

△注意 您所购买的冰箱可能与本说明书图示外观、结构、功能有所不同，请以实物为准。

目录

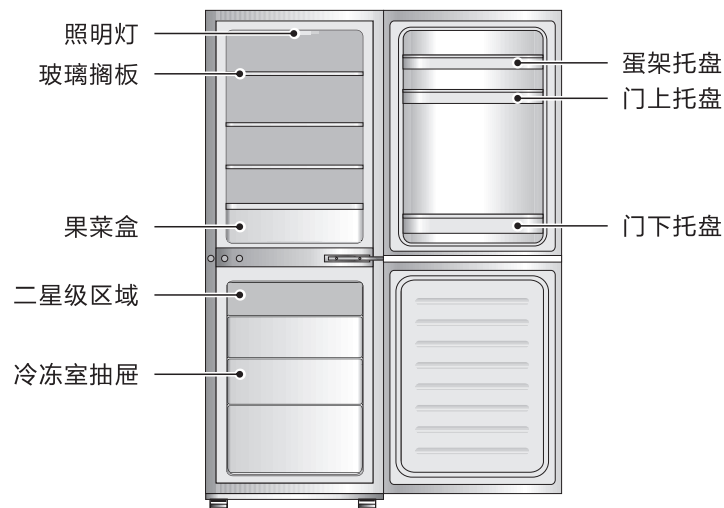
产品简介	部件名称	01
	功能说明	01
清洁保养	清洁	02
	除霜	02
服务指南	故障自查	02
	产品参数	03
	装箱单	04
	食品接触清单和环保清单	05
安全警示	禁止 警告 注意	06
	保修和售后服务	08
	保修卡	09

产品简介

部件名称

提示

此说明书所有图示只为解释目的，其外观、功能和实物不一致时，请以实物为准。



冷藏室 (2℃~10℃)

- 冷藏室的温度通过温控旋钮来调节，弱冷到强冷，温度依次降低，能耗逐渐上升。
- 冷藏室适宜存放各种水果、蔬菜、饮料等短期内食用的食品。
- 烹调类食品冷却至室温后放入冷藏室冷藏。
- 食品在放入冷藏室之前最好将其密封起来。

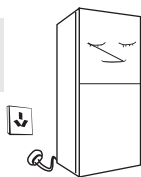
冷冻室 (-18℃以下)

- 冷冻室的温度不可调节。
- 冷冻室适宜存放肉类、鱼虾、水饺、汤圆等短期内不食用的食品。
- 大块肉类在放入冷冻室之前最好将其分割成小块，便于取用。
- 请注意在食品有效保质期内食用。

清洁保养

△注意

冰箱进行清洁和除霜时，请先拔下电源插头。
清洁时不要用水冲洗，以免影响电气绝缘性能。清洁照明灯等电气件时请使用干抹布。



清洁

△警告

清洁时请勿使用硬质毛刷、钢丝球、钢丝刷、研磨剂（如牙膏）、有机溶剂（如酒精、丙酮、香蕉水等）、开水、酸性物品清洁冰箱，会损伤冰箱表面及内胆。

- 冰箱内部应经常清洁以免产生异味。
- 清洁时请使用软毛巾或者海绵，蘸清水或者无腐蚀性的中性洗涤剂清洗，最后用清水擦净，干抹布擦干或自然干燥后再接通电源。
- 长时间不使用时：应拔下电源，以免因电源线老化而触电或造成火灾；将箱内擦拭干净；将箱门打开一段时间，待箱内完全干燥后关上箱门。



除霜

- 冰箱工作一段时间后，冷冻室会形成一层霜，如果霜层过厚，会让压缩机长时间工作，增大冰箱耗电量，影响制冷效果；此时需除霜并清洁。
- 除霜时请将取出的食物放在阴凉处，再取出抽屉等附件。
- 切勿用金属器具除霜，以免损坏产品。

服务指南

故障自查

△注意

如果自查后冰箱故障仍未排除，请联系美的售后服务中心。

全国服务热线
400-8899-315

自查现象	可能原因	处理方法
冰箱不工作	•电源未接通，插头未插牢 •电压过低或部分电路跳闸	•插牢插头 •请电力工作人员解决
左右侧板发热	•冰箱工作时通过侧板内侧的冷凝器及箱体防凝露管散热 夏季环境温度较高	•均属正常现象
冰箱灯不亮	•LED灯损坏	•请专业人员更换220V/2W的LED灯
噪音大	•地面不平坦，冰箱不平稳 •冰箱附件未放在正确位置	•将冰箱放置平稳 •重新放置冰箱附件
压缩机长时间工作	•环境温度高，冰箱工作时间长 •冰箱存放过多食品 •冰箱霜层太厚	•此属正常现象 •冰箱存放食品不宜过多 •需要除霜
冰箱门无法正常关闭	•冰箱放置歪斜	•冰箱放置平稳
冰箱有异味	•食品放入冰箱前未密封 •冰箱内有食品变质	•将食品密封 •清理变质食品并清洁冰箱内部

产品参数

△注意

本表中参数仅供参考，当本表中的内容和机器铭牌上的内容冲突时请以铭牌为准。

型号	BCD-195M(ZG)	BCD-190CM(E)
压缩机(定频/变频)	定频	定频
气候类型	SN/N/ST	SN/N/ST
防触电保护类别	I类	I类
星级标志	★☆☆	★☆☆
总容积	195L	190L
冷藏室容积	124L	123L
冷冻室容积	62L	58L
二星级部分容积	9L	9L
冷冻能力	1.5kg/12h	1.5kg/12h
电源	220V~/50Hz	220V~/50Hz
日综合耗电量	0.59kW·h/24h	0.59kW·h/24h
年综合耗电量	215(kW·h)/a	215(kW·h)/a
能效等级	3级	3级
额定电流	0.5A	0.5A
照明灯输入功率	2W	2W
外形尺寸(宽×深×高)	544×565×1604mm	544×565×1604mm
制冷剂及装入量	R600a,49g	R600a,49g
发泡材料	环戊烷	环戊烷
噪音	36dB(A)	36dB(A)
冷却能力(冷藏室)	10.0kg/12h	10.0kg/12h
降温时间(43℃)	300min	300min

型号	BCD-172CM(E)	BCD-176M
压缩机(定频/变频)	定频	定频
气候类型	SN/N/ST	SN/N/ST
防触电保护类别	I类	I类
星级标志	★☆☆	★☆☆
总容积	172L	176L
冷藏室容积	102L	105L
冷冻室容积	61L	62L
二星级部分容积	9L	9L
冷冻能力	1.5kg/12h	1.5kg/12h
电源	220V~/50Hz	220V~/50Hz
日综合耗电量	0.58kW·h/24h	0.58kW·h/24h
年综合耗电量	212(kW·h)/a	212(kW·h)/a
能效等级	3级	3级
额定电流	0.5A	0.5A
照明灯输入功率	2W	2W
外形尺寸(宽×深×高)	544×565×1491mm	544×565×1491mm
制冷剂及装入量	R600a,47g	R600a,47g
发泡材料	环戊烷	环戊烷
噪音	36dB(A)	36dB(A)
冷却能力(冷藏室)	10.0kg/12h	10.0kg/12h
降温时间(43℃)	300min	300min

⚠ 注意

本表中参数仅供参考，当本表中的内容和机器铭牌上的内容冲突时请以铭牌为准。

型号	BCD-176CM	
压缩机(定频/变频)	定频	
气候类型	SN/N/ST	
防触电保护类别	I类	
星级标志	★☆☆	
总容积	176L	
冷藏室容积	105L	
冷冻室容积	62L	
二星级部分容积	9L	
冷冻能力	1.5kg/12h	
电源	220V~/50Hz	
日综合耗电量	0.58kW·h/24h	
年综合耗电量	212(kW·h)/a	
能效等级	3级	
额定电流	0.5A	
照明灯输入功率	2W	
外形尺寸(宽×深×高)	544×565×1491mm	
制冷剂及装入量	R600a,47g	
发泡材料	环戊烷	
噪音	36dB(A)	
冷却能力(冷藏室)	10.0kg/12h	
降温时间(43℃)	300min	

技术参数说明:

- 根据国标规定，气候类型为SN/N/ST时，冰箱使用环境温度为10~38℃，冰箱容积是根据国家标准GB/T 8059，将间室内所有抽屉、滑轨及瓶座等附件全部取出的条件下测得的。
- 综合耗电量是根据国家标准，在32℃和16℃分别模拟电冰箱在用户使用状态下，冷藏室温度控制在4℃，冷冻室温度控制在-18℃，开门一次装载热负荷，再关门运行24小时后，测试并计算得到的实际耗电总量。标准耗电量是根据国家标准，在32℃和16℃分别模拟电冰箱在用户使用状态下，冷藏室温度控制在4℃，冷冻室温度控制在-18℃情况下，不开门运行24小时后，测试并计算得到的实际耗电总量。当环境温度高、放入食品较多或者开门频繁等，实际耗电量高于标注值是正常的；
- 噪音是在国家标准规定的半消音室内，关闭门后冰箱空载运行至少16小时。在噪声试验前，器具应运行至一个稳定状态，且至少三个完整的运行周期。依据冰箱类型选择六点、九点以及十点法进行噪音数据采集和计算该机器噪音。使用过程中，由于冰箱装载物品、环境噪音、开关门、压缩机开停等影响，实际噪音和标注值有差异是正常的；
- 因产品改进和技术更新，参数更改后，恕不另行通知，请以冰箱贴的铭牌为准。

装箱单

型号	玻璃搁板	果菜盒	冷冻室抽屉	小托盘	蛋架托盘	门上托盘	门下托盘	使用说明书
BCD-190CM(E)	3	1	4	0	1	1	1	1
BCD-176M	3	1	4	1	1	0	1	1
BCD-195M(ZG)	3	1	4	0	1	1	1	1
BCD-172CM(E)	3	1	4	1	1	0	1	1
BCD-176CM	3	1	4	1	1	0	1	1

食品接触清单及环保清单

● 提示

零部件包含不同产品型号的部件，具体以实物为准。

产品有害物质名称及含量表						
部件名称	有害物质					
	铅(Pb)	汞(Hg)	镉(Cd)	六价铬(Cr(VI))	多溴联苯(PBB)	多溴二苯醚(PBDE)
箱体及其组件	○	○	○	○	○	○
门体及其组件	○	○	○	○	○	○
压缩机组件及配件	×	○	○	○	○	○
PCB板	×	○	○	○	○	○
制冷管路件	○	○	○	○	○	○
制冷剂	○	○	○	○	○	○
电器元器件	×	○	○	○	○	○
包装印刷组件	○	○	○	○	○	○
辅料	○	○	○	○	○	○

本表格依据SJ/T11364的规定编制。
 ○：表示该有害物质在该部件所有均质材料中的含量均在GB/T 26572规定的限量要求以下。
 ×：表示该有害物质至少在该部件的某一均质材料中的含量超出GB/T 26572规定的限量要求。

*明细表中的部件为不同型号产品所包含的主要部件汇总，本产品是否包含该部件，以产品实际配置为准。
 *明细表中未列明的，除客户定制的部分部件外，本产品中含有的其它部件及其均质材料均不含有害物质。
 *明细表中含有有害物质的部分部件及均质材料中所含有的有害物质均为由于现阶段技术限制而找不到可供替代的物质导致的，符合《电器电子产品有害物质限制使用管理办法》对纳入《达标管理目录》产品中《达标管理目录限用物质应用例外清单》所明确的39类特定用途中铅、镉、汞、六价铬四种有害物质的应用例外(豁免)。
 温馨提示：为了保护环境，本产品或其中的部件报废品，作为消费者的您有责任将其与生活垃圾分类分开，选择有资质的回收站点，由回收处理站点按照国家相关规定进行分类拆解、回收再利用等。
 有关本产品的回收处理的详细信息，请咨询当地政府、废品处理机构等。

冰箱食品接触材料列表					
部件名称	部件材质	执行标准	部件名称	部件材质	执行标准
内胆	PS/铝板/PCM/ABS	GB4806.1 GB4806.7 GB4806.9	风道组件	PP/PS/铝合金/冷轧钢板	GB4806.1 GB4806.7 GB4806.9
抽屉	PS/PP/ABS	GB4806.1 GB4806.7	面光源组件	PMMA等	GB4806.1 GB4806.7
口框	ABS/PS	GB4806.1 GB4806.7	保鲜组件	ABS	GB4806.1 GB4806.7
果菜盒、瓶框、蛋架、灯罩等	PS/ABS	GB4806.1 GB4806.7	温控盒、旋钮、盒盖等	阻燃PS/PS/ABS	GB4806.1 GB4806.7
搁物架总成	玻璃/PS/PP/ABS/钢丝+环氧树脂等	GB4806.1 GB4806.5 GB4806.7 GB4806.9 GB4806.10	接水盘、装饰条、栏条、孔塞等	ABS/PP/镀铬+钢丝	GB4806.1 GB4806.7 GB4806.9
制冰机及水路管件	POM/PP/ABS/PS/不锈钢/铝管/硅橡胶等	GB4806.1 GB4806.7 GB4806.9 GB4806.11	丝管蒸发器、吹胀蒸发器 等	冷轧钢板+环氧树脂/铜管/铝管等	GB4806.1 GB4806.9 GB4806.10




备注：明细表中的部件为不同型号产品所包含的主要部件汇总，具体产品部件，以实际产品配置为主。

安全警示

⚠ 注意

本节描述了安全事项的内容及重要性，以防止对使用者或其他人造成人身伤害或财产损失。请在充分理解下面内容（标志、图标）的基础上阅读正文，并请务必遵守所描述的安全事项。

安全警示符号代表意义

 禁止符号	该符号表示禁止的事项，其行为必须禁止。不遵守指示可能会导致产品损坏或者危及使用者人身安全。
 警告符号	该符号表示必须遵守的事项，其行为必须严格按照要求操作执行。不遵守指示可能会导致产品损坏或者危及使用者人身安全。
 注意符号	该符号表示需注意的事项，其行为需要特别注意。如果不加以防范，可能导致轻度或者中度的伤害，或造成产品损伤。

用电类相关事项

🚫 禁止

拔下冰箱插头时请紧握插头从插座中拔出，切勿拉扯电源线。为保障安全使用，任何时候都请勿损坏电源线，当电源线出现破损或插头出现磨损时，请立即停止使用，并联系售后维修、更换。



⚠ 警告

·请使用10A以上的标准三孔专用电源插座，且该插座不应与其他电器共用。冰箱插头应保持与插座牢固接触，否则可能导致火灾。请务必保证插座的接地极有可靠的接地线。



·该冰箱使用220V/50Hz的交流电源，若电压波动超过187V-242V的范围，会造成冰箱故障甚至损坏，此时必须加装750W以上的自动稳压器配合使用。

·当煤气等易燃气体泄露时，应先关闭气体泄露阀门，再打开门窗，此时切勿拔下冰箱等电器插头，以免产生电火花引发火灾。



⚠ 注意

为保障安全使用，建议不要将电源插座、稳压器、电饭煲、微波炉等放置在冰箱顶部。不要在冰箱的食品存储区域使用电器，制造商推荐使用的类型除外。



使用时相关事项

🚫 禁止

禁止擅自拆卸、改造冰箱，禁止损坏制冷管路。维修冰箱必须由售后专业人员进行。



⚠ 警告

·需保持冰箱周围通风良好，周围和嵌入式结构里无阻碍。



- 不要用水喷淋、冲洗冰箱，也不要将冰箱放置在潮湿、易溅上水的地方，以免影响冰箱的电气绝缘性能。
- 冰箱运行之后，不要用湿手去拿冷冻室内的食品或容器，特别是金属容器，以免冻伤手指。



⚠ 注意

- 门体与门体之间以及门体与箱体之间的间隙很小，注意不要把手伸到间隙中，以免挤伤手指。开关冰箱门时，用力不能过大，以免物品掉落。
- 请勿让儿童攀爬冰箱，以免造成冰箱倒下或儿童被关入冰箱，伤及儿童。
- 清洁冰箱时，应按下电源插头，至少保持间隔时间5分钟后，方能再次接通电源，以免因连续启动而损坏压缩机。
- 请勿将重物放置在冰箱顶部，以免关门时物品掉下，造成意外损伤。



放置物品相关事项

⚠ 警告

- 冰箱为家用制冷器具，按照国家规定，只适用于存储食品，不能用于其他用途，如储藏血液、药品和生物制品等。
- 请勿将易燃、易爆、易挥发和腐蚀性物品放入冰箱，以免导致冰箱损坏或引发火灾等。请勿在冰箱附近放置或使用可燃性物品，以免引发火灾。
- 切勿将瓶装或密闭容器内的流体物品如瓶装啤酒、饮料等放入冷冻室，以免爆裂危害人身安全、造成损失。



废弃时相关事项

🚫 禁止

冰箱使用的R600a制冷剂和环戊烷发泡材料均为可燃性材料，冰箱废弃时应与火源隔绝，切勿燃烧处理。应交给具有专业资质的回收公司处理，以免造成环境污染或引发其他危害。

⚠ 警告

冰箱废弃时，请将冰箱门拆掉，并拆下门封条及玻璃搁架，将门体与玻璃搁架放置到儿童无法接触的安全位置。

除了制造商推荐使用的类型外，不得在器具的食品储藏室使用电器。本器具用于家用和类似用途，如：商店、办公室或其它工作场合的厨房区域；农场以及宾馆、汽车旅店和居住型环境的顾客；家庭旅馆型环境；餐饮业和类似的非零售业应用。

服务指引

注意事项

- 1 本保修卡由顾客妥善保存，连同购货发票一起作为产品保修凭证。
- 2 本产品自购买之日起，在“三包”期内未经擅自拆修而确因产品制造质量所引起的故障，经客户服务部或特约维修部鉴定，可凭保修卡及购货发票，参照国经贸（部分商品修理更换退货责任规定）（“新三包”规定）为用户办理保修。
- 3 用户因运输、使用、维护、保管不当或非承担“三包”修理者拆动造成损坏的；无保修卡及有效发票的；保修卡型号与修理产品型号不符或涂改的；因不可抗力造成损坏的，则不在保修范围内。

包修期界定

整机在本产品自购买之日起，在包修期内，实行免费包修。

免费包修条件

- 1 凡购买美的冰箱系列产品并已在我公司办理保修登记手续的用户。
- 2 持有有效保修凭证（保修卡），且报修产品的名称、型号、条码必须与保修卡上一致；如果无法提供有效的保修卡，则根据机器条形码上的出厂之日起计算在质保期的基础上延长 6 个月进行保修。
- 3 必须在包修期内。
- 4 非人为因素造成的故障。

产品质保期

整机	主要部件	备注
一年	三年	主要部件包括：压缩机、主控板、显控板、温控器、蒸发器、冷凝器、电磁阀、过滤器、毛细管、风扇电机。



保修卡

相关信息（用户填写）

用户姓名		联系电话	
通讯地址	购买店铺		
购买日期		发票号码	

维修记录

维修日期		维修单位	
------	--	------	--

故障内容及处理情况			
-----------	--	--	--

维修点		联系电话	
-----	--	------	--

维修记录

维修日期		维修单位	
------	--	------	--

故障内容及处理情况			
-----------	--	--	--

维修点		联系电话	
-----	--	------	--

维修记录

维修日期		维修单位	
------	--	------	--

故障内容及处理情况			
-----------	--	--	--

维修点		联系电话	
-----	--	------	--



产品合格证

检查结论：合格

检查员号：检验员A1

检查日期：见生产批号

合肥美的电冰箱有限公司

执行标准：GB/T 8059 GB 4706.1 GB 4706.13 GB 4343.1
GB 17625.1 GB 12021.2 GB 19606