

使用餐具注意事项

家庭中常用餐具均可在洗碗机中洗涤，但洗碗机的洗涤环境（温度，洗碗粉等）对不同材质的餐具有不同影响，建议仔细参考下图提示。

建议使用的餐具



陶瓷餐具



玻璃餐具



不锈钢餐具

不建议使用的餐具



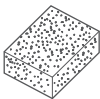
口小类

不易喷淋进内部、对洗涤效果有影响的物品。



木制品

高温状态下易变形、开裂、褪色等物品，例如：竹、木制的餐具或砧板。



海绵、纺织品

请勿放入容易使洗涤水飞溅的轻质物品及洗碗布等。如附着在加热罩上可能导致烟雾，烧焦，异味产生。



贵重金属制品

经多次洗涤后光洁度可能会降低的餐具，例如：金、银、铜等贵金属餐具。



塑料制品

高温状态下易变形、开裂等物品，例如：塑料餐具等。



铁制品、铝制品、特氟龙涂层的不粘锅

洗涤后容易生锈或发生化学反应。

餐具摆放注意事项



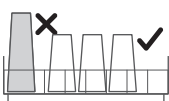
去除餐具上食物残渣



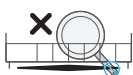
放置餐具时不能口朝上



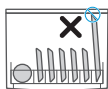
餐具间隔均匀，切勿重叠在一起



过高的餐具不能摆放在碗篮角落



餐具不能阻碍喷臂旋转

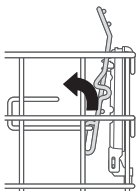


若餐具超过最大限定高度180 mm，机器会无法正常关门和启动

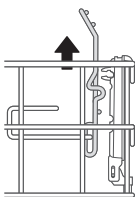
碗篮使用技巧

杯托的使用

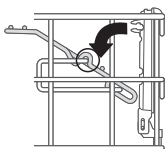
当需要使用杯托时，可以按以下步骤调整杯托架。在摆放高的物件时可以反步骤收起。



① 逆时针转动杯托架到垂直方向。



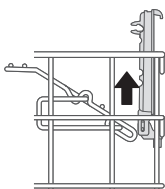
② 向上提升杯托架。



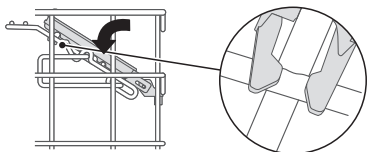
③ 逆时针转动杯托架并使其固定。

筷子托盘的使用

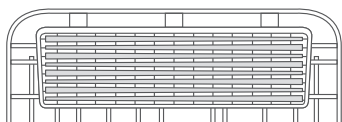
当需要摆放长筷子时，可以按以下步骤调整筷子托盘，并将筷子放在筷子托盘上。



① 向上提升筷子托盘



② 逆时针转动筷子托盘并使其固定在杯托架上。



③ 将筷子放在筷子托盘上。

碗篮装载示意图

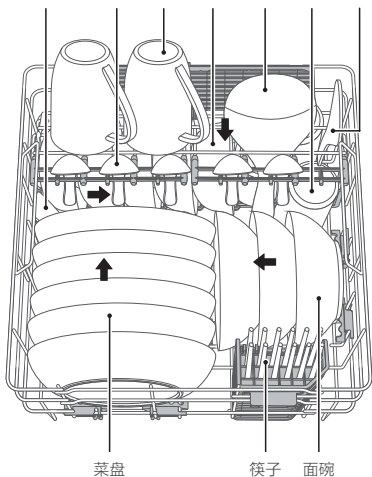
⚠ 注意

- 所有餐具建议倾斜摆放，能提高清洗面积和洗涤质量。如果摆放方向错误，清洁效果可能不理想。
- 餐具最大限高为180 mm，请适当放置相应大小碗具或器皿，否则机器无法正常关门和启动。
- 放入的餐具不得从碗篮底伸出，以免挡住喷臂。
- 刀和其它锋利的用具必须装在篮子里，并且尖端朝下或水平放置。

碗篮


将污渍面按图中 ➡ 朝向摆放

佐料碟 勺子 马克杯 饭碗 汤勺 玻璃杯 饭勺



果蔬篮

清洗果蔬时，请使用果蔬篮替换碗篮进行洗涤。



高中低水位刻度
(根据实际情况选择水位)