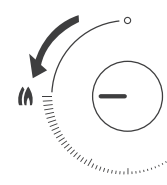



1	2	3	4
合数封固	标记(Mark)	处数(Qty.)	变更内容(EC Content)

左灶眼定时功能操作说明:




1 开火激活定时
注: 此定时功能仅适用于左灶眼定时

↓




2 轻触 或 点亮屏幕

↓



3 a | 长按 或 屏幕闪烁
b | 再按 或 设置定时
c | 设定后屏幕闪烁5秒后开始定时

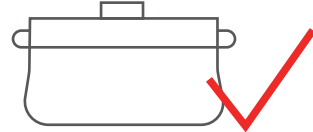
↓



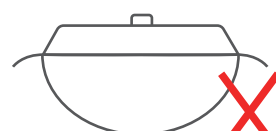
4 关火或同时长按 取消定时

燃气灶正确使用说明:


锅具选择: 请在防干烧炉头使用平底锅, 以确保传感器接触良好。




金属平底锅 ✓



尖底锅 ✗



底部有积碳 ✗



底部凹坑 ✗

干烧提醒: 灶具发出“滴~”声响并自动关火, 此时屏幕显示 请将旋钮归零, 待探头冷却后方可正常使用。

低电量提醒: 灶具发出“滴~”声响且提示灯 亮起时, 请及时更换电池。

145mm

210mm

- 技术要求:
1. 材质为105g哑粉纸;
 2. 规格尺寸: 145*210mm;
 3. 印刷页数为1页, 三色印刷。

物料编码 (Part code)		材料描述 (Material)				表面处理 (Treatment)			I	II	III	IV	V	VI	VII	VIII	IX	X	备注 (Remark)
T O L E R A N C E	GRADE	F	M	C	V	ANGLE		图幅	A4	共 1 张	第 1 张	第三角画法		产品型号		105g哑粉纸			
	SCALE					FM	CV							Model					
		0.5 < R ≤ 6	±0.05	±0.1	±0.2	-	5'	30'	单位	mm	比例	1 : 1	批准 / 日期	张炳卫2022/05/05	物料编码				
		6 < R ≤ 30	±0.1	±0.2	±0.5	±1	30'	1'	版本 (Version)		A	审核 / 日期	唐泳能2022/05/05	图样代号					
		30 < R ≤ 120	±0.15	±0.3	±0.8	±1.5	1'	2'	美的厨房电器厨具公司		设计 / 日期	韦辉亮2022/05/05	图样名称						
		120 < R ≤ 400	±0.2	±0.5	±1.2	±2.5	2'	5'											
	400 < R ≤ 1000	±0.3	±0.8	±2	±4	-	-												
	1000 < R	±0.5	±1.2	±3	±6	-	-												