YS01-F-101

本文件含有美的集团的保密信息
禁止任何人未经授权以任何形式使用
包括但不限于全部或部分地泄露、复制或散发

绝密

食谱推荐

功能熬煮时间及水量参照

功能	额定容量/L	时间
烧水	/	/
花茶	0.8	0:20
果茶	0.8	0:20
甜品	0.8	1:00
银耳	0.8	1:00
姜茶	0.8	0:30

清洁保养

注意事项：
1. 清洁前请确认电源插头被拔掉后，待壶身冷却后进行。
2. 为延长电热水壶使用寿命，应定期清洁壶内的沉淀物。
3. 长时间不使用，请将电源插头拔离插座，并做好防潮、防尘、防虫保护。
4. 切勿用钢丝球及任何化学药品磨粉状的清洁剂清洗。
5. 如水垢严重，请重复除垢。
6. 产品禁止淋浴。
7. 有颜色的食材，可能会造成产品部件染色。

1 断开电源，向水壶加入除垢剂和清水

2 盖好壶盖，将水壶放到电源底座上，接通电源，选择烧水功能，将除垢剂溶液烧开

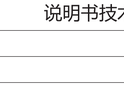

清洁保养

3 静置一段时间后倒掉除垢剂溶液

4 用清水将水壶冷洗干净，并用干净的软布擦干

服务指南

环保清单 产品中有毒有害物质或元素的名称及含量

部件名称	有毒有害物质或元素					
	铅(Pb)	汞(Hg)	镉(Cd)	六价铬(Cr(VI))	多溴联苯(PBB)	多溴二苯醚(PBDE)
壶盖组件	○	○	○	○	○	○
玻璃壶身	○	○	○	○	○	○
发热盘组件	○	○	○	○	○	○
底盖	○	○	○	○	○	○
底座组件	○	○	○	○	○	○
紧固件	X	○	○	X	○	○
电源线组件	X	○	○	○	X	X
PCB组件	X	○	○	○	X	X

本表格依据SJ/T 11364 的规定编制。
○ 表示该有害物质在该部件所有均质材料中的含量均在GB/T 26572规定的限量要求以下。
X 表示该有害物质至少在该部件的某一均质材料中的含量超出GB/T 26572规定的限量要求。
*环保清单为必需，各产品包含项目不同，请选择阅读。

当显示屏出现异常显示时，可更好地以下列表进行判断和处理，若问题无法解决，可联系售后服务进行维修

显示屏异常显示解决方法

显示屏异常显示	可能的原因	处理方法
C1	温度传感器超温	重新上电或者送售后维修
E1	温度传感器开路	重新上电或者送售后维修
E2	温度传感器短路	重新上电或者送售后维修

食品卫生接触清单

产品与食品接触材料均符合 GB4806.1–2016 系列标准的要求

食品接触用

部件名称	材质	执行标准	备注
玻璃杯	玻璃	GB4806.5–2016	高硼硅
装饰片、螺钉	不锈钢 06Cr19Ni10	GB4806.9–2016	SUS304
发热盘、滤网	不锈钢 0Cr17Ni12Mo2	GB4806.9–2016	SUS316
密封圈、硅胶胶	聚二甲基硅氧烷	GB4806.11–2016	硅橡胶
壶盖	聚丙烯（丙烯均聚物）	GB4806.7–2016	PP

产品合格证
检查结论：合格
检查员号：检验员A1
检查日期：见生产批号

广东美的生活电器制造有限公司

生产日期见生产批号前6位（年/月/日）

产品执行标准：GB4706.1-2005 GB4706.19-2008

声明

本资料上所有内容均经过认真核对，如有任何印刷错漏或内容上的误解，可向本公司咨询。产品若有技术改进，会编进新版说明书中，恕不另行通知。产品外观、颜色如有改动，以实物为准。

365天换新机

Midea

服务内容

2021年1月1日后购买的美的生活家电正常使用一年内出现性能故障(非人为因素导致)，经授权服务商/电商客服鉴定属实，凭有效凭证直接换新机。

有效凭证

有效发票、电商产品签收记录、连锁超市购物小票、美云销用户销售单，以换代修金卡等可查实凭证，无以上有效凭证，按产品出厂日期延后六个月作为购买时间点，开始计算30天换新机时间。

凡属下列情况之一的，不属换新机范围

1、非性能故障，产品经由授权服务商检测无故障或不属于性能故障；
2、耗机/耗品/优惠品，不享受换新机服务权益，但可正常保修服务；
3、不当使用造成故障，因个人使用不当（包括但不限于误用、疏忽、滥用、事故）造成的产品损坏；
4、产品被拆卸后过，购买的产品被未被授权服务商或用户揭入拆卸过；
5、非家庭用户，本服务只针对个人及家庭用户，商用产品/工程类/团购礼品类产品不享受换新机服务。

符合换新机范围，可扫描下方二维码快速换新机

扫码关注美的服务公众号
领取公众号福作，换新机

换新机原则

1、换货新机自签收之日起（凭系统换货记录）仍享受365天换新机及正常三包服务；
2、换新机优先更换同型号产品；
3、若无同型号产品则提供美的同价位段其他型号产品。

Midea

产品保修卡

产品相关信息（用户填写）

用户姓名：	当地维修网点电话：
购买商品：	维修记录：
产品型号：	维修日期：
发票号码：	故障内容及处理情况：
购买日期：	维修单位：
产品编号：	维修人员签名：

服务承诺

产品如有故障，请与本公司的特约维修网点或客户服务中心联系

全国服务热线：400-8899-315

本产品仅适用家庭使用，本产品实行整机包修一年。包修期的起始日期以产品发票日期为准。

凡属下列情况之一的，不属包修范围

1、用户搬运和使用、保管和维护不当损坏（人为损坏）；
2、经非本司指定维修部维修，或用户自行拆装、维修；
3、产品附件、印刷品（如说明书、开箱卡等）和赠品损坏；
4、使用非指定/本产品标配的赠品和配件，造成损坏；
5、发票所载型号与维修产品型号不符或被涂改；
6、非家庭使用（如经营、商用、公司集体）的产品；
7、超出包修期；
8、无有效发票；
9、因不可抗力造成损坏。

本政策适用于中华人民共和国境内（中国香港、中国澳门、中国台湾除外）销售使用的产品。消费者在指定区域外的地区使用，不能享受指定区域的"三包"政策。不属于包修范围内的产品，将提供收费维修服务，本公司客户服务中心仍将为您服务。

服务热线：400-8899-315

广东美的生活电器制造有限公司
地址：广东省佛山市顺德区北滘镇三乐路9号
邮编：528311 网址：www.midea.com

Midea

型号 MK-YS01-F

电热水壶

使用前请仔细阅读本手册并妥善保管



微信扫描二维码，获取电子说明书

我有用 购买美的小家电145天内出现性能故障凭发票等有效凭证可直接免费换新机

安全提示

- 本节描述了安全事项的内容及重要性，以防止对使用者或他人造成人身伤害或财产损失，请在充分理解下面内容的基础上阅读正文，并请务必遵守所描述的安全事项。
- 本产品未考虑无人照看的幼儿和残疾人对产品的使用或幼儿玩耍产品的情况。禁止让儿童单独操作使用，确保不会将产品当成玩具，要放在婴儿接触不到的地方。
- 老年人或残障人士以及无使用经验的人应该在监护和指导下使用本产品。

【警告】表示可能会导致死亡或重伤的安全事项

【注意】表示可能会导致轻伤或财产损害的安全事项

【温馨提示】表示可能影响使用体验的其他事项

【警告】重点安全注意事项

- 禁止将电热水壶、电源线、电源插头或电源底座浸入水中或其它液体中，以免发生危险。
- 禁止将电源线悬挂于桌边，产品勿接触到高温物体（如炉具）。
- 禁止使用劣质插排。
- 禁止在无人看管的情况下运行本产品。
- 禁止向电热水壶、底座任何缝隙或开口处插入尖头针、铁丝或其它物品，避免触电伤害。
- 禁止将壶盖作为安全提手将壶提起及使用。
- 电热水壶应和电源底座配套使用，禁止用其它电源底座配套。
- 在将电热水壶移开前请先关掉电源开关。
- 请将电热水壶移离底座再倒加水操作，放置到电源底座前必须擦干电热水壶底部的水迹。
- 烧水时，须盖上壶盖，烧水过程中禁止打开壶盖及接触蒸汽，以免烫伤。
- 如果电热水壶沾水太满，请水可能喷出，产品不能干烧。
- 加水 / 不使用 / 清洁 / 移动电热水壶时，必须保证电源是断开的。
- 要单独使用额定电流 10A 以上的带接地线插座，如果与其他电器合用，插座可能会发生异常而引起火灾等危险。

安全提示

【警告】重点安全注意事项

- 如果电源软线损坏，为了避免危险，必须由制造商、其维修部或类似部门的专业人员更换。
- 婴幼儿或老人可以使用，其他人不得进行拆解、维修，以免造成火灾、触电、受伤。维修时，禁止使用其它外延电源线，且不得使用非本公司指定的零部件。
- 本产品仅允许海拔 2000 米以下地区使用。

【注意】可能造成轻伤或者财产损失的事项

- 产品必须在平稳台面上使用，不可靠近或置于任何电器上，以免产品损坏或发生意外。
- 操作时，请使用安全手柄（对有安全手柄的产品），电热水壶长期不使用时，请将电源线储存在电源底座的磁线槽中（对有磁线槽的产品），或将电源线收纳并储存好。

【温馨提示】其他安全事项

- 产品放置的桌台需定时清洁，清理固污。
- 产品与其它厨房电器的最佳距离请保持 30cm 以上。

产品简介

部件展示

下图仅供参考，具体以包装箱内实物为准。

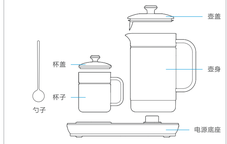

产品参数

型 号	容 量	额定电源	额定功率	主加热功率	保温功率
MK-YS01-F	0.8L	220V~50Hz	818W	800W	18W

操作面板

△操作面板具体以实物为准。

产品功能描述

产品插上电源后，蜂鸣器长叫一声提示，所有工作指示灯全亮1次，然后进入黑屏状态；
按任意键，数码管显示实际水温（如25℃），以上为待机状态；

在待机状态下：

【30 秒后】不做任何功能操作，产品自动进入黑屏状态；再按任意按键，产品恢复到待机状态；

在待机状态下：

（1）功能设定：按下 " 功能 " 键，选择烧水等功能，再按下 " 开始 / 取消 " 图标，提示音 2 声，所选功能开始工作。

（2）定温设定：单独定温设定：按下 " 定温 " 键，可以选择定温温度，按下 " 开始 / 取消 "，开始进入定温工作状态。

功能后的定温设定：按下 " 功能 " 键，选择对应功能，再按下 " 定温 " 键，选择定温温度，按下 " 开始 / 取消 "，开始进入功能，功能结束后进入定温阶段，也可以选择定温温度，再选择功能。

（3）循杯设定：按下 " 循杯 " 键，循杯指示灯点亮，循杯杯垫开始工作，再按下 " 循杯 " 键，对应指示灯熄灭，循杯杯垫停止工作。

工作状态下，按下 " 开始 / 取消 " 图标，退出到待机状态，产品恢复到待机状态；

双重防干烧保护功能：

在无水状态下加热时，产品的双重防干烧保护功能将自动停止加热，防止水壶损坏；

当出现上述情况时，请将电源插头从插座中拔出，待产品自然冷却后（约 10 分钟）才能正常使用。请勿直接使用冷水来冷却，以免降低发热系统使用寿命。

以 " 烧水 " 功能为例：

烧水 在待机状态下，按 " 功能 " 键，选择 " 烧水 " 功能，产品提示音确后，产品进入该功能，" 烧水 " 键常亮，显示屏显示实时水温。烧水完成，产品提示音提示，产品进入保温状态，显示屏显示当前温度。

使用说明

注意事项：
- 本产品仅适用海拔 2000 米以下地区。
- 第一次使用或长时间没有使用时，应加水至最大水位，烧开 1~2 次，以便清洁壶体内部，此时的开水不宜饮用！
- 烧水过程中，请注意观察处理手，
- 请勿使用 " 烧水 " 功能煮煮或再加热养生汤。
- 接通电源请勿使用湿手操作，注意接触良好。

1 打开壶盖，向壶内加入清水，注意不要超过壶内最大水位

2 盖好壶盖，将水壶放到电源底座上，并接通电源

3 按任意键，进入待机状态。在待机状态下，按 " 功能 " 键，选择对应功能

4 再按 " 开始 / 取消 " 键，产品开始工作

食谱推荐

注意事项：
- 各功能（除定温）完成后，产品均默认进入保温状态，默认约 55℃温度下，保温约 8 小时。
- 使用过程中食材和水的总量请勿超过对应最大水位线，否则可能造成溢出，损坏产品。
- 如果煮容易起泡的食材时（如银耳、粥类），建议将壶盖打开，以免煮沸过程中，起泡造成溢出。
- 煮茶或者其它食材时，可能会在壶体底部留下茶垢或者其他痕迹，均属正常现象，可在产品使用结束后，使用 500mL 水并添加约 15mL 白醋，煮水烧开冷却后倒掉壶内热水用白布清洁壶体底部，然后用清水冲洗去除茶垢。如果茶垢严重可适当增加白醋用量并重复清洁操作。
- 产品工作时，内胆外壁有空气中的水蒸气冷凝起雾均属正常现象，放置一段时间后水雾会自然消失。

功能	食谱名称	食材要求	水量（L）
烧水	/	/	0.8
花茶	玫瑰养颜茶	玫瑰 6g，菊花 5g，茉莉花 3g，柠檬片 2 片	0.8
	玫瑰菊花枸杞茶	玫瑰 6 朵，菊花 5 朵，枸杞 15 颗	0.8
果茶	冰糖雪梨	雪梨：100g，冰糖：15g	0.8
甜品	莲子百合汤	莲子 30g，百合 10g，红枣 20g，冰糖 10g	0.8
银耳	银耳羹	银耳：40g（新鲜），枸杞：5g 冰糖按个人口味添加	0.8
姜茶	红枣生姜茶	生姜 35g（切片），红枣片 20g，红糖 10~15g	0.8
	姜汁可乐	生姜切丝 / 切片 40g；加可乐至 0.8L	0.8

注意此处：

1616350000xxxx-XX

条码生成规则：Code-128
数字部分为物料编码
XX为供应商简称(大写字母)，供方自行打印。打印颜色为黑色。

B			
标记	变更日期	变更人	变更内容

	说明书技术要求		
物料编码	16163500005707		
产品型号/客户型号	MK-YS01-F/MK-YS02-F	公差	±2.0mm
客户名称	美的	成品尺寸	100x140mm
材质	√ 80g双胶纸 □ 128g铜版纸 □ 其它：_____		
印刷颜色	□ 单色 √ 两色 □ 四色(CMYK) □ 四色(CMYK)+专色		
专色数量	√ 无 □ 有 （□ 1个 □ 2个 □ 3个 □ 4个）		
表面处理	√ 无 □ 光油 □ 光胶 □ 哑胶 □ 其它：_____		
成形方式	□ 单张 □ 钉装 □ 胶装 √ 折页 （□ 风琴折 □ 包心折 √ 其它：对折）		

标记	外数	分区	更改文件号	签名	年、月、日
设计	徐龙浩	2022-5-24	标准化		
校对	杨浩华	2022-5-24			
审核	刘承聪	2022-5-24			
工艺			审批	陈前	2022-5-24

80g双胶纸

阶段标记	重量	比例
B	重量	1:1
共 1 张	第 1 张	

美的生活电器事业部

说明书

YS01-F-101