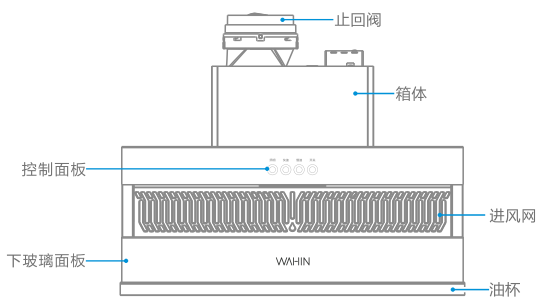


产品简介

⚠ 备注

- 由于产品在不断升级，如实物与下图存在差异，请以实物为准



功能操作

操作界面

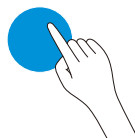
CXW-280-H3S-P



开/关机设置

1. 开关键

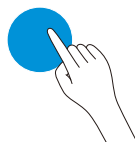
开关



在烟机工作状态下，按下该键停止工作。

2. 照明键

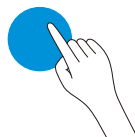
照明



按下该键，照明灯亮，再次按压该键使之弹起，照明灯熄灭。

3. 快速键

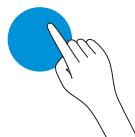
快速



按下该键，电机快速转动。

4. 慢速键

慢速



按下该键，电机慢速转动。

WAHIN

快速入门指南 吸油烟机



微信扫描二维码，获取电子说明书

使用前请仔细阅读本手册，并妥善保管

清洁保养

⚠ 注意

- 应经常维护与保养吸油烟机，建议每次烹饪后用干布或沾有中性清洁剂的湿布清洁机体内外表面。切勿使用汽油、酸性物质、苯、苯溶剂或其他任何化学剂清洗吸油烟机。也不能使用清洁球、刷子、粗布，以免划伤机器表面。

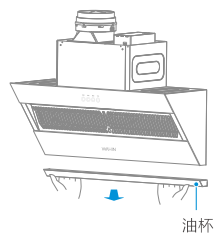
温馨提示:

如需深度清洁吸油烟机，请联系华凌专业人员：**400-889-9800**。

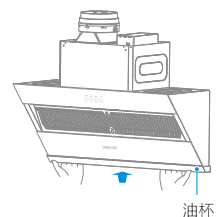
油杯清洁

⚠ 注意

1. 双手水平抽出油杯，倒掉积油
2. 清洗油杯并擦拭干净



3. 双手水平装回油杯



进风网清洁

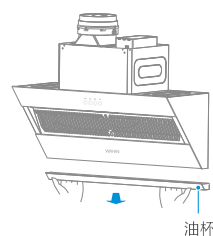
⚠ 注意

- 建议每半个月清洗一次进风网，最长不超过一个月。

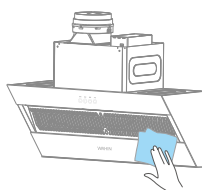
1. 拔掉电源插头



2. 双手平衡抽出油杯



3. 可用柔性清洁剂擦拭进风网与玻璃外表面油渍，最好用清洁抹布沾清水擦拭。



4. 清洁完成后，插上电源插头。



微信扫一扫，服务立马到

CXW-280-H3S-P

TEL 400-889-9800

广东美的厨卫电器制造有限公司
地址：佛山市顺德区北滘镇广教社区居民委员会广东路68号1号厂房三楼
邮编：528311
网址：www.midea.com
版本：202108 (A.1版)

本资料上所有内容均经过认真核对，如有任何印刷错漏或内容上的误解，可向本公司咨询。
注：产品若有技术改进，会编进新版手册中，恕不另行通知。产品外观、颜色如有改动，以实物为准。