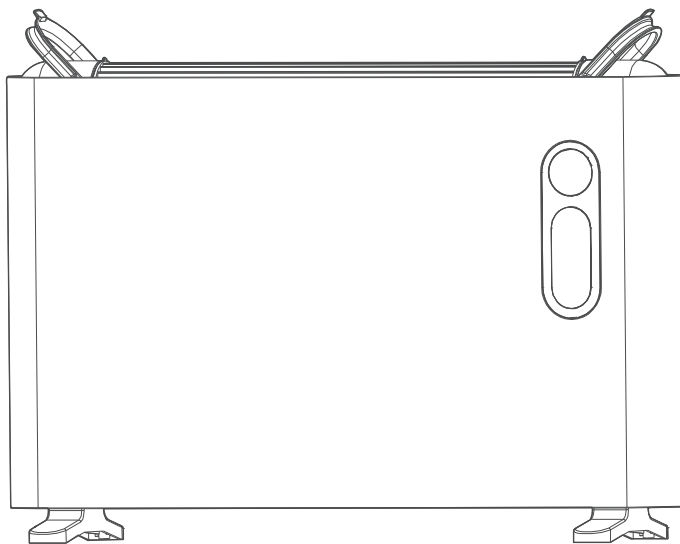


TOSHIBA

使用说明书

对衡式取暖器
PW-2222SCN(W)

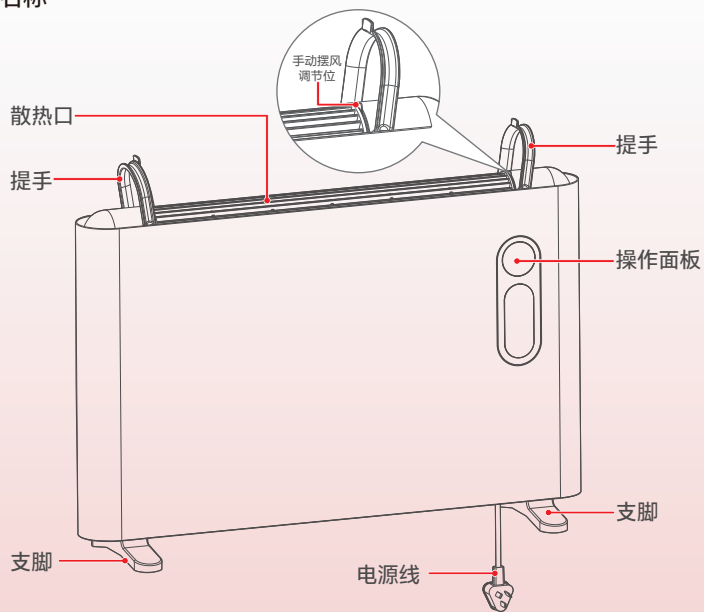


产品简介

⚠ 注意

说明书图片仅供参考，具体以包装箱内实物为准。

部件名称



配件清单



安装说明

安装步骤

- 1 如图1，将机身翻转，底部朝上，将随机携带的2颗螺钉拧出。
- 2 如图2，取出支脚，将支脚上卡扣对准安装孔，将支脚侧推直到支脚和机台上的螺钉孔位对齐。
- 3 将拧出的螺钉穿过支脚的孔位拧紧在机台上。
- 4 安装完毕，将机身翻转摆正，即可使用。

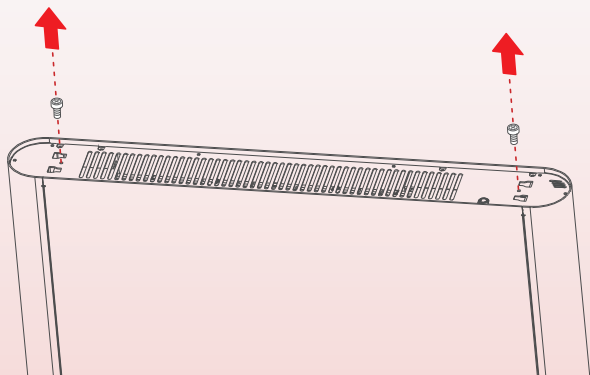


图1

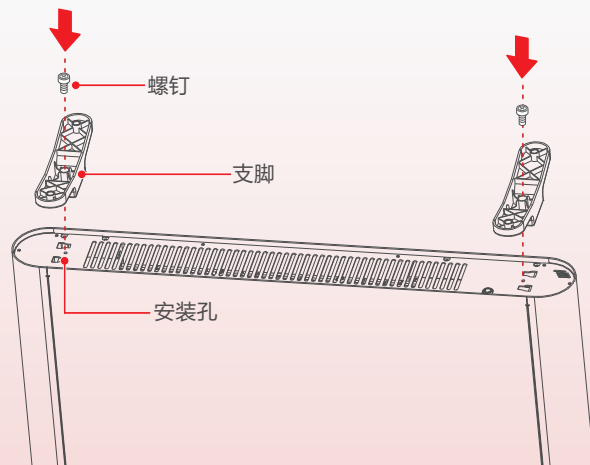
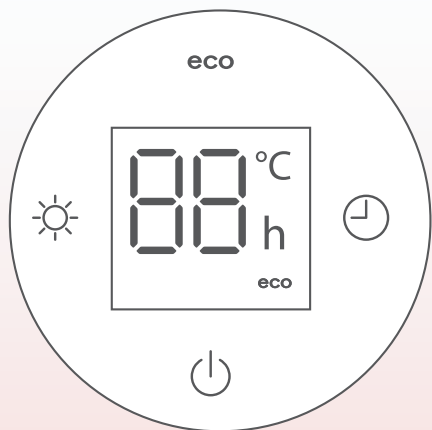


图2

使用说明

机身操作说明



操作及显示面板

图标	名称	功能说明
	开/待机键	(1) 待机状态下按“ ”键，进入开机状态。 (2) 开机状态下按“ ”键，进入待机状态。
	模式键	(1) 开机状态下，短按“ ”键，按：01→02→01→…依此切换加热模式。 (2) 01表示低档加热，02表示高档加热。 (3) 开机状态下，长按“ ”键3s进入温度设置状态，再短按“ ”键，按：18℃→22℃→26℃→30℃→35℃→18℃→…循环设置温度值。
	定时键	(1) 开机状态下，短按“ ”键，按：2h→4h→8h→16h→24h→0h→2h→…的顺序循环切换定时停止时间。待机状态下，短按“ ”键，按：2h→4h→8h→16h→24h→0h→2h→…的顺序循环切换预约开机时间。 (2) 遥控器或APP上设置定时待机或预约开机时间范围:0~24h，步进为1h。 (3) 如果定时待机或预约开机设置成功，长按“ ”键3秒可取消定时待机或预约开机。
	节能键	按“eco”键进入节能模式，显示屏ECO图标亮。

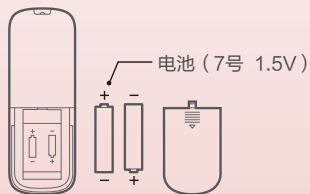
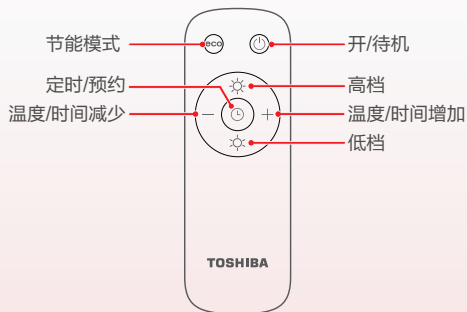
温馨提示：待机时，机器会持续出风30秒，显示面板会显示30→29→28→…0倒计时，待倒计时结束，产品待机。

使用说明

遥控器按键说明

⚠ 注意

- 遥控器在产品正面5米内，偏离角度在30度范围内正常使用。
- 电池中含有许多重金属和酸碱等物质，威胁人类健康；废旧电池应分类回收。



附加功能与维护












- 强制停止
机器运行过程中无任何操作，连续运行15小时后，则自动强行待机。
- 熄屏键
(1) 接通电源后，长按组合键“☀ + ⏻”键3秒开启或停止熄屏功能。
(2) 接通电源开机，默认熄屏功能开启。
- 熄屏功能
(1) 开机状态下，触摸除“☀”键外任意按键，可唤醒操作及显示面板，若60秒无操作，则面板进入熄屏状态。熄屏状态只显示正在工作的功能按键。
(2) 待机定时状态下，触摸除“⏻”键外任意按键，可唤醒操作及显示面板，若60秒无操作，则面板进入熄屏状态。
(3) 长按“⏻”键和“☀”键3秒，可停止或者启动熄屏功能。

安全警示








安全注意事项

△ 注意





- 本节描述了安全事项的内容及重要性，以防止对使用者或他人造成人身伤害或财产损失。请在充分理解下面内容的基础上阅读正文，并请务必遵守所描述的安全事项。

 警告	 警告：表面高温，注意防烫。
 禁止	警告：为避免过热，禁止覆盖加热器。
 警告	本产品只适宜室内使用，不宜在室外使用。
 禁止	禁止用插（拔）电源线插头的方法代替功率开关的开机和关机。
 警告	产品正常使用或闲置时，离火源和火种1.5米以上，并避免阳光直射。
 禁止	禁止在易燃、易爆，受热易变形、变色、变质的物体附近或有严重粉尘的地方使用。
 禁止	禁止在有易落下悬挂物、易受冲击或摆放不稳定的地方使用。使用产品时应放置平稳，请不要翻倒或倾斜。
 禁止	禁止将产品浸入水中。在浴缸、喷头或游泳池的四周不得使用本加热器。
 警告	加热器的安装要使得在浴缸内或淋浴区的人不能够触及到开关和其他控制器。
 禁止	严禁用细的金属丝或其它异物插入机内任何孔隙，以免造成触电事故。

安全警示

 禁止	禁止将产品对着电源插座和加热器不得直接置于电源插座下面。
 禁止	严禁与其他大功率电器共用插座,严禁直接拉着电源线移动产品。
 禁止	禁止把产品作为动植物的保温、加热设备。
 警告	若产品出现故障,请立即关机并拔下电源线插头送附近特约维修点请专业人员维修。非专职人员或者未授权修理人员,不得自行修理或改造本机。
 警告	使用前需要先检查电源线以及插头是否破损。如果电源软线损坏,为了避免危险,必须由制造商、其维修部或类似部门的专业人员更换。
 警告	使用前,请先检查所用电压是否与产品标识的电压相同。
 禁止	为避免由热断路器的误复位产生危险,器具不能通过外部开关装置供电,例如定时器或者连接到由通用部件定时进行通、断的电路。

可能造成轻伤或者财产损失的事项

 禁止	因为加热器的覆盖或不正确的放置会引起火灾,故不得利用带有可自动接通电源的程序器、定时器或者其他装置来使用产品。
 警告	小孩、丧失生活自理能力的老人或病人请在成人监护下使用产品,以防发生意外。
 禁止	产品使用时,为避免灼伤,请不要让裸露的皮肤直接接触出风口表面。
 警告	产品在使用时电源线应置于机体后面,放到机体前面会使其过热而损坏,甚至发生安全事故。

清洁保养

清洁保养

注意事项

- 对本产品清洁前，一定要关闭电源开关并拔下插头，待产品完全冷却后再进行清洁。
- 清洁保养后，一定要等到充分干燥才能通电使用或收藏。
- 长期不用时请将电源线插头拔下，建议最好用原包装包好，收藏于干燥的地方。
- 禁止用水直接冲洗机身，可用含少许中性洗涤剂的软布轻擦机器表面，然后抹干。请勿使用诸如汽油之类的溶剂。
- 避免碰伤或划伤产品，以免表面涂层损伤而生锈。

产品参数

型号	额定电压(V~)	额定频率(Hz)	可选择功率 (W)			电源插座负载 电流 (A)
			待机	低档	高档	
PW-2222SCN(W)	220	50	0	1100	2200	10

防尘防水等级：IP24 • 表格内各项性能参数为出厂测得，仅供参考。

执行标准：GB 4706.1、GB 4706.23、Q/MH-J021.1003

环保清单

环保清单

产品中有毒有害物质或元素得名称及含量

部件名称	有害物质					
	铅(Pb)	汞(Hg)	镉(Cd)	六价铬(Cr(VI))	多溴联苯(PBB)	多溴二苯醚(PBDE)
电源线组件	×	○	○	○	○	○
电器组件	○	○	×	○	○	○
限温器及控温组件	×	○	○	○	○	○
发热组件	○	○	○	○	○	○
螺钉及垫圈	○	○	○	○	○	○
外壳组件	○	○	○	○	○	○
内部塑料组件	○	○	○	○	○	○

本表格依据SJ/T 11364的规定编制

“○”表示中国RoHS管控物质或元素在该部件所有均质材料中的含量均在GB/T 26572规定的限量要求以下；

“×”表示中国RoHS管控物质或元素至少在该部件的某一均质材料中的含量超出GB/T 26572规定的限量要求；

故障处理

故障处理

故障现象	故障描述
接通电源后不工作	插头没有插好，检查插头是否正确插入插座内。
加热时突然停机	温度超过限温器阈值，待机器冷却后再使用。

异常状态一览表

面板显示内容	异常状态说明
E 1	温度传感器开路时显示故障代码。
E 2	温度传感器短路时显示故障代码。
F F	环境温度超过50℃时显示高温报警故障代码。

保修卡

保修卡

相关信息

用户姓名	常用电话
通讯地址	
产品型号	产品编号
购买店铺	购买时间
维修点	发票号码

1. 按国家“新三包法”规定，享受三包服务。
油汀产品整机包修三年，支架、水盒包修一年；其它取暖器产品整机包修一年。
2. 属下列情况之一的，不享受三包服务，但可付费修理：
(一) 消费者因使用、维护、保管不当造成损坏的；
(二) 非本公司指定维修部自行拆卸修理而造成损坏的；
(三) 发票型号与维修产品型号不符或者涂改；
(四) 超过规定的包修期限的产品；
(五) 因不可抗力造成损坏的；
(六) 由于电源电压不稳定或超出正常电压范围（198V-242V）或电源线安装不符合国家电气安装要求而造成损坏的产品；
(七) 属人为造成故障或使用不当造成故障不属于保修范围。
3. 保修期的起始日期以产品发票日期为准。
4. 维修时请出示发票。
5. 超过保修期或不属于免费维修的产品，本公司维修中心仍竭诚为您服务。

维修记录

故障内容	
处理详情	
维修单位名称	维修单位电话
维修日期	维修员签名

- 在购买本公司产品时，请立即填写此保修卡，并请妥善保管保修卡。
- 消费者不必将其寄回本公司，维修时请携带保修卡及有效发票正本。

TEL 400-8229-088

监制商：东芝生活电器株式会社
制造商：广东美的环境电器制造有限公司
地址：广东省中山市东凤镇东阜路和穗工业园东区28号

TEL 400-8229-088

监制商：**东芝生活电器株式会社**

制造商：广东美的环境电器制造有限公司

地址：广东省中山市东凤镇东阜路和穗工业园东区28号

版本号：1.0

感谢您选购东芝产品！

由于本公司产品不断改进，您所选购的产品可能与说明书图示有所不同，恕不另行通知，请以实物为准。
