

安全提示

- 为保证使用安全，避免对您或他人造成伤害和财产损失，请您务必遵守以下安全注意事项。
- 不遵守安全警告错误使用时可能导致事故发生。
- 本产品未考虑到无人照看的幼儿和残疾人对器具的使用。幼儿玩耍机器的情况，该情况有可能导致事故发生。

- ▲【警告】表示可能会导致死亡或重伤的安全事项
- ⚠【注意】表示可能会导致轻伤或财产损失的安全事项
- 【温馨提示】表示可能影响使用体验的其他事项

【警告】重点安全注意事项

- ▲禁止湿手触摸
请勿用湿手拔插头，以免触电、受伤。
- ▲禁止机身浸水
机身请注意防水，机器部件不得浸入水中或淋水。
- ▲禁止易燃物品
严禁将产品靠近易燃物，使用时注意远离窗帘、布帘、幕帘或者类似物品，以防造成火灾。
- ▲禁止儿童操作
请勿让儿童单独操作使用，要放在婴幼儿不能接触的地方，以避免触电、烫伤等危险事故发生。
- ▲防止进/出口堵塞
切勿让异物堵塞产品进风和出风口，以避免炉体过热而影响使用。保持进/出风口通畅，远离高温源，侧、背面与墙保持≥10cm 距离，以保证散热通畅。

【警告】重点安全注意事项

- ▲加热锅具前，请确保锅内有“食物”，避免空锅干烧。
- ▲产品工作过程中及锅体移开后一段时间，烹饪区域表面温度较高，请勿触摸，以防高温烫伤。
- ▲禁止将产品直接置于金属台面上使用。以避免产品对金属台面加热而发生危险。
- ▲禁止用水冲洗产品进/出风口。防止水、异物进入炉体，保证炉体清洁。
- ▲产品工作过程中，灶面板上禁止放置重纸张、铝箔纸、布等无关物品。
- ▲注意带高温符号的产品表面在使用过程中会变烫。
- ▲切勿将密封容器或密封食品（如罐头、高压锅等）直接置于产品上加热。以免受热膨胀发生意外。
- ▲请单独使用≥10A 的电源插座，使用完毕后，将电源线插头拔离插座。

安全提示

【警告】重点安全注意事项

- ▲要单独使用额定电流 10A 以上的带接地线的插座，如果与其他电器合用，插座可能会发生异常而引起火灾等危险。
- ▲如果电源线损坏，为了避免危险，必须由制造商、其维修部或类似部门的专业人员更换。

【注意】可能造成轻伤或者财产损失的事项

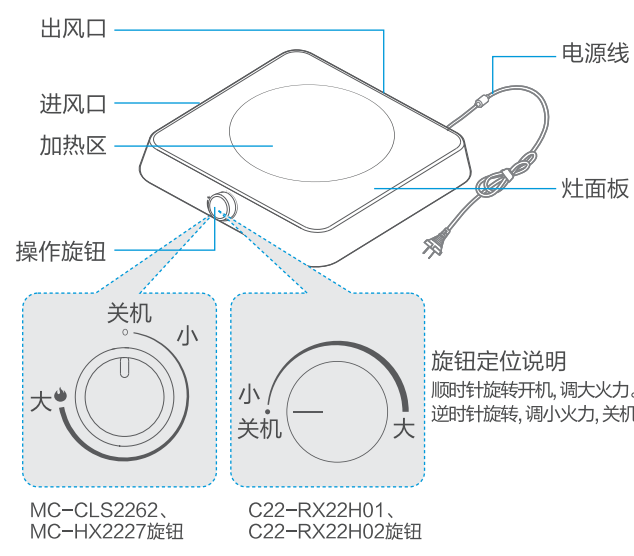
- ▲请不要让灶面板承受大力冲击或重压以及锐器刮划。
- ▲产品不能在外定时器或独立的遥控控制系统的方式下运行。
- ▲请使用美的配对的锅具，不要使用其他代替锅具，如果使用其他锅具，存在加热功率偏低的问题。
- ▲产品所配锅具只适用于电磁炉，使用时请注意安全，避免烫伤。
- ▲如果灶面板表面有裂纹，关掉产品以避免可能出现的电击。
- ▲金属物体，如刀、叉、勺和盖不应放在灶头表面，因为它们可能变热。
- ▲炒锅的最大承载重量为 4kg，使用时所容纳的食物不要超过此重量，以免产生危险。

【温馨提示】可能影响使用体验的其他事项

- 产品仅限家庭使用。
- 锅具材质要求：含有铁质材料。
- 平底锅具形状要求：底部平坦，直径不小于 12cm，不大于加热区。
- 锅具把手请注意防烫。

产品简介

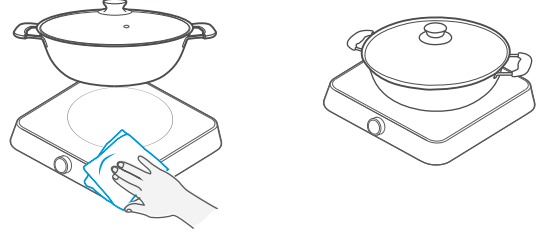
部件展示



使用说明

烹饪步骤

- 1 清洁锅具和炉体。确保锅底和炉体没有水、饭粒等杂物。
- 2 锅具放在产品加热区中心位置。



- 3 请确保插头通电良好。
- 4 顺时针旋转旋钮，开始工作。



- 5 开机状态下，旋转旋钮，可调节火力。
注：顺时针旋转旋钮调大火力，逆时针旋转旋钮调小火力。
- 6 烹饪完成后，逆时针旋转旋钮至“O”或“●”档，关机。



服务指南

产品参数

型号	额定功率	型号	额定功率
MC-HX2227	2200W	C22-RX22H01	2200W
MC-CLS2262	2200W	C22-RX22H02	2200W

产品执行标准：GB4706.1-2005 GB4706.14-2008 GB21456-2014
企 业 标 准：Q/MD 011 额定电压/额定频率：220V~/50Hz

服务指南

异常现象解决方法

异常情况	可能原因	应对措施
通电后按电源键，指示灯不亮	产品电源插头松落	检查电源插头、插座接触是否良好
	其他原因	请送维修点检修
正常工作状态不加热	锅具材料不符合	更换锅具
	其他原因	请送维修点检修
使用过程中突然停止加热	锅具加热温度过高	停止加热5分钟
	产品进(出)风口堵塞	检查进风口和出风口是否堵塞
	当前功能默认工作时间到	重新选择功能
其他原因	请送维修点检修	

当您认为产品有故障的时候，在送到维修网点修理之前请检查以上情况，进行确认。

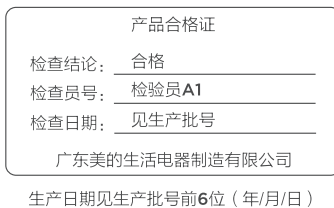
服务指南

环保清单 产品中有毒有害物质或元素的名称及含量

部件名称	有毒有害物质或元素					
	铅(Pb)	汞(Hg)	镉(Cd)	六价铬(Cr(VI))	多溴联苯(PBB)	多溴二苯醚(PBDE)
汤锅	○	○	○	○	○	○
炒锅	○	○	○	○	○	○
蒸笼/水壶	○	○	○	○	○	○
灶面板	○	○	○	○	○	○
面板油墨	X	○	X	○	○	○
面盖	○	○	○	○	○	○
线圈盘组件	X	○	○	○	X	X
PCB组件	X	○	X	○	X	X
底座	○	○	○	○	○	○
电源线	X	○	○	○	X	X

本表格依据SJ/T 11364 的规定编制。

○表示该有害物质在该部件所有均质材料中的含量均在GB/T 26572规定的限量要求以下。
X表示该有害物质至少在该部件的某一均质材料中的含量超出GB/T 26572的限量要求。



▲ 声明

本资料上所有内容均经过认真核对，如有任何印刷错漏或内容上的误解，可向本公司咨询。

注：产品若有技术改进，会编进新版手册中，恕不另行通知。产品外观、颜色如有改动，以实物为准。

365天换新机



服务内容

2021年1月1日后购买的美的家电正常使用一年内出现性能故障(非人为因素导致)，经授权服务商/电商客服鉴定属实，凭有效凭证直接换新机。

有效凭证

有效发票、电商产品签收记录、连锁超市购物小票、美云销用户销售单、以换代修金卡等可查实凭证。无以上有效凭证，按产品出厂日期延后六个月作为购买时间点，开始计算365天换新机时间。

凡属下列情况之一的，不属换新机范围

- 1、非性能故障：产品经由授权服务商检测无故障或不属于性能故障；
- 2、样机/赠品/优惠券：不享受换新机服务权益，但可正常保修服务；
- 3、不当使用造成故障：因个人使用不当（包括但不限于误用、疏忽、滥用、事故）造成的产品损坏；
- 4、产品被拆卸过：购买的产品未被授权服务商或用户等人拆卸过；
- 5、非家庭用户：本服务只针对个人及家庭用户，商用产品/工程类/团购礼品类产品不享受换新机服务。

符合换新机范围，可扫描下方二维码快速换新机



扫码关注美的服务公众号
根据公众号操作，换新机

换新机原则

- 1、换新机自签收之日起（凭系统换货记录）仍享受365天换新机及正常三包服务；
- 2、换新机优先更换同型号产品；
- 3、若无同型号产品则提供美的同价位段其他型号产品。

使用说明

自动关机

开机正常工作后，默认工作时间为60分钟/120分钟(具体以实际产品为准)。

清洁保养

一、关闭电源及后期保养

- 1 确认电源线插头脱离插座，待产品灶面板冷却后进行清洁保养。
- 2 长时间不使用，请将电源插头拔离插座，保持炉体干燥。



二、炉体清洁

- 1 用柔软的干布清理炉体全身，保证炉体干燥。
- 2 本产品不能使用蒸汽清洁器清洁。



三、灶面板油渍清洁

- 1 用柔软的湿布沾少量牙膏或中性洗洁剂擦拭，然后再以柔软的湿布擦拭至不留残渣。
注：不可用漂白水或含腐蚀性液体去擦拭。
- 2 用柔软的毛刷、干布或者微型吸尘器清理进风口及出风口灰尘。



本文件含有美的集团的保密信息，禁止任何人未经授权以任何形式使用（包括但不限于全部或部分地泄露、复制、或散发）

包装尺寸：以结构图纸为准 印刷颜色：黑色+美的蓝	说明书		电磁炉 【机密】	
	制作	覃静	货号	单旋钮系列
封底条形码及下方文字厂家需按实际更新，具体要求如下： 条码码质：EAN128码 条码内容：说明书编码 条码下方文字：说明书编码+厂家缩写，字体GothamMedium 颜色：85%黑 注：条码扫描结果为说明书编码，无厂家缩写，与条码下方文字不一致为特殊要求。	编码	16166000005599 <th>型号</th> <td></td>	型号	
	版本信息	A1: 20220615		