SC-3G40S_SMS-01

安全提示

- 为保证使用安全，避免对您或他人造成伤害和财产损失，请您务必遵守以下安全注意事项。不遵守安全警告而错误使用时可能导致事故发生。
- 本产品未考虑到无人照看的幼儿和残疾人对器具的使用、幼儿玩耍器具的情况。该情况有可能导致事故发生。

【警告】表示可能会导致死亡或重伤的安全事项　【温馨提示】表示其他安全事项

【注意】表示可能会导致轻伤或财产损害的安全事项

【警告】重点安全事项

- 本机使用的电源为 220V~，使用插座的承载能力不得低于 10A，使用前请确认电源插座额定电流符合要求，否则应更换插座。
- 若产品出现故障，请立即关机并拔下电源线插头或附近特们维修点请专业人员维修。非专职人员或者未授权维修人员，不得自行修理或改造本机。
- 禁止用插（拔）电源线插头的方法来关闭加湿器。
- 请勿在水箱无水状态下强行开机工作。
- 接通电源，不要用湿手插拔电源插头，以免触电。
- 请勿在水箱中加入非本公司生产或监制的任何添加剂。
- 切勿向水箱内投入、放置任何物品或宠物。
- 禁止在出雾口加水。
- 加湿器工作时，请勿接触水嘴中的水或水中的部件。
- 禁止遮挡出雾口，请保持出雾口上方畅通。
- 禁止擅自更换电源线，或将电源线中途较接或其他电器并联使用。
- 请勿将本机摆放在水源附近。
- 禁止擅自拆解、改装，修理内部部件。
- 切勿攀爬或坐于本机上。
- 禁止擅自将圈存放易燃易爆物品，请勿放置在热源附近。
- 禁止用水直接冲淋加湿器。

【注意】可能造成轻伤或者财产损失的事项

- 请勿使用破损或老化的电源线，禁止擅自更换电源线，如果电源线损坏，为了避免危险，必须由制造商，其维修部或类似部门的专业人员更换。
- 本产品适宜使用环境温度：5℃~40℃，相对湿度：小于 80%RH（请使用水温低于 40℃的纯净水）
- 雷雨天气必须切断电源。
- 出现异常现象（如烧焦气味）时，必须停止运行切断电源。
- 移动机器时，请先拔掉电源插头，保持水箱平稳，以防水箱中水溢出。
- 长期不使用时请拔掉电源插头，并将水箱清洗干净。
- 水箱有水的情况下，若产品出现倾倒，务必立刻拔掉电源插头，并送检修。
- 请使用纯净水进行加湿。
- 为避免细菌滋生，请经常更换水箱里的水以及水槽里面的水。

【温馨提示】其他安全事项

- 本产品只适宜室内使用，不宜在室外使用。
- 清洁保养后，一定要等到充分干燥才能通电使用或收藏。
- 长期不用时请将电源线插头拔下，建议最好用原包装包好，收藏于干燥的地方。

- 本节描述了安全事项的内容及重要性，以防止对使用者或他人造成人身伤害或财产损失。
- 请在充分理解上面内容的基础上阅读正文，并请务必遵守所描述的安全事项。

产品简介

部件展示

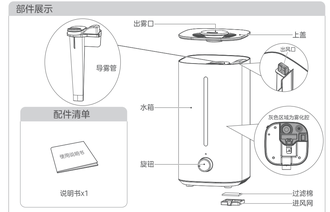

配件清单

说明书x1

操作说明

旋钮使用说明

①连接电源，顺时针转动旋钮，“⏻”下方的指示灯亮绿色，然后继续顺时针转动旋钮，产品开始工作持续出雾。

②可根据您的需要情况，自行转动旋钮调节出雾量的大小。

③当“⏻”下方LED灯闪烁红色或者红绿灯切换时雾化腔水位偏低。

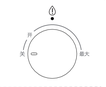

④当产品缺水时，请关掉电源和拔出电源线，按说明书中的使用说明将水箱重新装满水，连接电源后，旋钮顺时针旋转重新开启。

使用说明

注意

- 注水前，请务必拔掉电源插头。
- 注水高度不得高于最大水位线。
- 注水请注意，勿将水注到出雾口内。
- 请勿在水中加入添加剂，如精油、香水、药物等。
- 当雾化后内水位偏低时，请注水后1分钟再开机。

加水方式

注意

有两种加水方式

加水方式一

①取下上盖。

②根据右图将水箱放在水龙头下方加水。

③建议加纯净水。

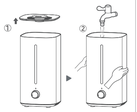

加水方式二

直接通过上盖的注水口向水箱内注水。

出雾口方向调节

出雾口方向可360°旋转，可根据自身需求进行调节，使雾气向您的需要方向出雾。

清洁保养

- 对本机器清洁前，必须先关闭电源开关并拔下插头，待产品完全冷却后再进行清洁。
- 清洁保养后，一定要等到充分干燥才能通电使用或收藏。
- 长期不用时请将电源线插头拔下，建议最好用原包装包好，收藏于干燥的地方。
- 禁止用水直接冲洗机身，可用含少许中性洗涤剂的软布轻擦机器表面，然后抹干。请勿使用诸如汽油之类的溶剂。

机身清洁

机身外部清洁，可直接用干净软湿布擦拭。

机器内部清洁

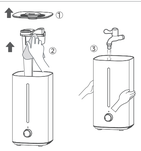

①先将上盖取下。

②然后将导雾管取出，用干净软湿布对导雾管进行擦拭清洁。

③最后用清水将水箱进行冲洗干净。

④如果雾化片上有水垢，可加入少量除垢剂，加水浸泡1小时后，再用清水冲洗干净，按照箭头方向倒出残留水，注意避开出风口位置。

⑤装回导雾管时务必按压到位。

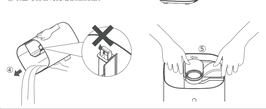

服务指南

产品参数

产品型号	SC-3G40S
额定电压	220V~
额定频率	50Hz
额定功率	25W
额定加湿量	300mL/h
噪音	38dB(A)
水箱容量	4L

- 表格内各项性能参数为出厂调得，仅供参考。
- 产品执行标准：GB 4706.1、GB 4706.48

环保清单

产品中有毒有害物质或元素的名称及含量

部件名称	有害物质					
	铅(Pb)	汞(Hg)	镉(Cd)	六价铬(Cr(VI))	多溴联苯(PBB)	多溴二苯醚(PBDE)
外壳组件	○	○	○	○	○	○
电源线组件	×	○	○	○	○	○
风机组件	○	○	○	○	○	○
电路板组件	×	○	×	○	○	○

本表格依据SJ/T 11364的规定编制

*“○”表示该有害物质在该部件所有均质材料中的含量均在GB/T26572规定的限量要求以下。

*“×”表示该有害物质至少在该部件的某一均质材料中的含量超出GB/T26572规定的限量要求。但是，以现在的技术条件要使产品零部件完全不含有上述有害物质极为困难，后续随着技术上的进步将逐步改进设计。

故障处理

经以下处理后，加湿器如还不能正常工作，请与客户服务中心或当地维修点联系。　全国服务热线 400-8899-315

故障现象	可能造成原因	处理方法
加湿器不工作	电源插头未插好	插好电源插头
	水箱内已经没水	向水箱加水
吹出的气体有异味	水脏或存放时间过长	更换干净水或清洁水箱和雾化腔
加湿效果不明显	进风局堵塞	将加湿器放在坚实平整的台面上使用
水箱有水但显示缺水状态（亮红灯或红绿灯交替闪烁）	水箱中的水正流向雾化腔，此时雾化腔内的水尚未达到正常工作水位	待下水1分钟后再开机
	机器在某个角度过度倾斜导致水箱内的水位被判定为水位过低，机器自动保护停机	把机器放置在平坦坚固的地方并保持平稳
	雾化腔内水位过高	请取下上盖，取出导雾管，将雾化腔内水倒出去。装上导雾管后向水箱内加水，注意不要直接向雾化腔加水。

365天以换代修

服务内容

2021年1月1日后购买的美的生活家电正常使用一年内出现性能故障(非人为因素导致)，经授权服务商/电商客服鉴定属实，凭有效凭证直接以换代修。

有效凭证

有效发票、电商产品签收记录、连锁超市购物小票、美云销用户销售单、以换代修金卡等可查实凭证。无以上有效凭证，按产品出厂日期延后六个月作为购买时间点，开始计算365天以换代修时间。

凡属下列情况之一的，不属以换代修范围

1、非性能故障：产品经由授权服务商检测无故障或不属于性能故障；
2、样机/赠品/优惠品：不享受以换代修服务权益，但可正常保修服务；
3、不当使用造成故障：因个人使用不当（包括但不限于误用、疏忽、滥用、事故）造成的产品损坏；
4、产品被拆卸过：购买的产品被未被授权服务商或用户等人拆卸过；
5、非家庭用户：本服务只针对个人及家庭用户，商用产品/工程类/团购礼品类产品不享受以换代修服务。

符合换新机范围，可扫描下方二维码快速以换代修

扫码关注美的服务公众号
根据公众号操作，以换代修

以换代修原则

1、换货新机自签收之日起（凭系统换货记录）仍享受365天以换代修及正常三包服务；
2、换新机优先更换同型号产品；
3、若无同型号产品则提供美的同价位段其他型号产品。

产品保修卡

产品相关信息（用户填写）

用户姓名:	当地维修网点电话:
购买商品:	维修记录:
产品型号:	维修日期:
发票号码:	故障内容及处理情况:
购买日期:	维修单位:
产品编号:	维修人员签名:

服务承诺

在购买本公司产品时，请立即填写此保修卡；请妥善保管保修卡，消费者不必将其寄回本公司，维修时请携带保修卡及有效发票正本。
产品如有故障，请与本公司的特约维修网点或客户服务中心联系。

全国服务热线：400-8899-315

按国家“新三包法”规定，享受三包服务：浙江产品整机包修三年，水盒、支架包修一年；其他取暖器产品整机包修一年。

凡属下列情况之一的，不属包修范围

1、消费者因使用、维护、保管不当造成损坏的产品；
2、经非本司指定维修部维修，或用户自行装拆、维修；
3、产品附件、印刷品（如说明书和开箱卡等）等损坏；
4、使用非我公司产品标配的赠品和配件，造成损坏；
5、发票所载型号与维修产品型号不符或被涂改；
6、非家庭使用（如经营、商用、公司集体）的产品；
7、超过规定的包修期限的产品；
8、无有效发票；
9、因不可抗力造成损坏的产品；
10、由于电源电压不稳定或超出正常电压范围（199V-242V），或电源线路安装不符合国家电气安装要求而造成损坏的产品；

本政策适用于在中华人民共和国境内（中国香港、中国澳门、中国台湾除外）销售使用的产品。消费者在指定区域外的地区使用，不能享受指定区域的“三包”政策。不属于包修范围内的产品，将提供收费维修服务。本公司客户服务中心仍热情为您服务。

服务热线：400-8899-315

广东美的环境电器制造有限公司
地址：广东省中山市东凤镇东升路和裕工业园东区28号
邮编：528425　|　网址：www.midea.com

16120200000776

型号 SC-3G40S

加湿器

使用说明书

使用前请仔细阅读本手册并妥善保管
更多使用指引，请扫描机身【扫码开启服务】二维码

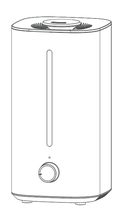

购买美的小家电365天内出现性能故障凭发票等有效凭证可直接免费换新机

物料编码	说明书技术要求							
产品型号	SC-3G40S					公差	±2.0mm	
客户名称	美的					成品尺寸	145x210mm	
材质	√ 80g双胶纸	□ 128g铜版纸	□ 其它：105g铜版纸					
印刷颜色	√ 单色	□ 两色	□ 四色(CMYK)	□ 四色(CMYK)+专色				
专色数量	√ 无	□ 有	（□ 1个	□ 2个	□ 3个	□ 4个）		
表面处理	√ 无	□ 光油	□ 光胶	□ 哑胶	□ 其它：			
成形方式	□ 单张	□ 钉装	□ 胶装	√ 折页	（□ 风琴折	□ 包心折	□ 其它：_____）	

标记	外数	分区	更改文件号	签名	年、月、日	80g双胶纸			说明书
设计	蓝锦先	2022-3-14	标准化			阶段标记	重量	比例	
校对						B	重量	1:1	SC-3G40S_SMS-01
审核						共 1 张　第 1 张			
工艺	蓝锦先	2022-3-14	审批						