

使用说明书

全智能电饭煲



365天免费换新机

购买美的小家电365天内出现性能故障，
凭发票等有效凭证可直接换新机

在线鉴定，送货上门

通过微信公众号、小程序及电商客服等渠道即可在线鉴定，
符合权益即可足不出户享受换新机

世界五百强实力保障 领导企业惠民承诺
真正国民大品牌 敢对用户真负责

美书查阅指引

获取型号专属电子说明书

1 打开微信扫一扫，扫描二维码，进入美书小程序



微信扫描二维码，获取电子说明书

2 查找产品专属电子说明书（两种方式选其一）

方法一：扫描条码



方法二：输入产品型号



3 使用小贴士（推荐）

点击“添加收藏”后，可在美书首页“我的收藏”处直接查阅



(示例)

添加收藏
收藏后美书
可直接查阅



我的收藏
收藏后美书在
此处直接查阅

使用说明

米水比

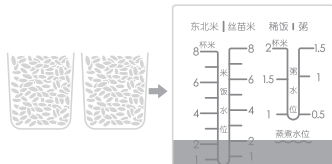
1 量米方法

1量杯米能烹饪2碗米饭，碗的口径大约11.5cm。



2 放米放水

以煮2杯丝苗米为例，将淘洗干净的米放入内锅，加水至对应刻度线2（水位线以实物为准）。



3 根据喜好增减水量

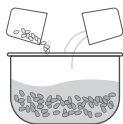
不同品牌、不同产地、不同保存方法的大米，其状态有所不同，可根据喜好微调水量。

快速入门

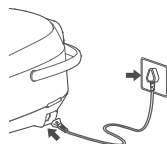
煮饭

1 将淘洗干净的米放入内锅，参考米水比放水，再将内锅放入煲体内，合上饭煲上盖直到听到“咔哒”声。

注：可根据个人喜好增减水量。



2 将电源线用力插入煲体插座，确保插头插到底，然后插上电源插头。



3 按快捷键或功能选择键选择对应煮饭功能档，如“精华饭”、“香甜饭”、“柴火饭”、“快速饭”、“杂粮饭”、“低糖饭”、“锅巴饭”等。

4 按“开始”键进入烹饪状态（使用快捷键选择功能后饭煲会自动进入烹饪状态，无需按“开始”键）。



5 煮饭结束，进入保温状态，如不需要保温，按“保温/取消”键。

保温/取消

注：

1、使用快捷按键选择功能后饭煲会自动进入烹饪状态，无需按“开始”键；不同产品选择功能的按键不同（如“功能”、“饭类”、“特色”等按键），使用功能选择键选取对应功能后按“开始”键饭煲即进入烹饪功能；

2、保温过程产品会加热，将米饭维持在适宜食用的状态；

3、产品可以实现24小时保温，但是建议保温不超过5小时，以免米饭食物颜色变黄，变味。

安全警示

● 提示

为保证使用安全，避免对您和他人造成伤害和财产损失，请务必遵守以下安全注意事项。不遵守安全警告而错误使用可能导致事故发生。

⚠ 注意

本产品未考虑以下情况：无人照看的幼儿和残疾人对器具的使用。幼儿玩耍器具的情况。

⊘ 表示【禁止】的内容



禁止使用劣质排插



禁止湿手触摸



禁止易燃物品



禁止儿童操作

- 禁止私自改造产品用途及功能。
- 请勿改造:除维修人员以外，其他人不得进行分解、维修，以免造成火灾、触电、受伤。
- 请勿用除交流电220V以外的电压，以免造成火灾、触电。电源线破损勿使用。
- 请勿用以下方式操作以免造成电源线破损引起火灾、触电:电源线强行折弯、靠近高温、捆绑、承载重物等。
- 如果电源线太短，切勿用非美的品牌电源线，建议用优质排插转接，勿用劣质排插，以免造成火灾、触电或短路。
- 请勿用湿手拔插插头，以免触电、受伤。
- 请勿让儿童单独操作使用，要放在婴幼儿不能接触的地方，以避免触电、烫伤等危险事故的发生。
- 严禁将产品靠近易燃物，使用时注意远离窗帘、布帘、幕帘或者类似物品，以防造成火灾。
- 电饭煲不要放在在不平稳、潮湿、或者靠近其他火源、热源（如炉具）的地方，距离最好是30cm以上，否则会受到损坏或发生事故。
- 请勿向电饭煲底部的排气孔插入大头针、铁丝或其他物品，以免触电、受伤。
- 工作过程中，禁止移动或晃动电饭煲。
- 工作过程中，请勿将手或脸靠近蒸汽口，以免造成烫伤。
- 工作过程中，请勿用布等遮盖蒸汽口，以免引起事故或者造成电饭煲损坏。
- 禁止合盖烹饪可能引起排气孔堵塞的食物：如片状食物（如紫菜、白菜）或者带状食物（如海带），碎片状食物（如玉米渣），豆类（如绿豆），以免引起事故或者造成电饭煲损坏。

❗ 表示【强制】的内容

- 器具不得浸入水中或淋水。
- 器具工作期间，某些表面会变烫从而导致温度很高，请注意使用，严禁用手触摸线圈盘及产品表面，以免烫伤。
- 产品仅限于室内使用。
- 请勿在外接定时器或独立的遥控控制系统方式下运行。
- 要单独使用额定电流10A以上的带接地线插座，如果与其他电器合用，插座会发生异常而引起火灾等危险。
- 插头需彻底插入插座，以免造成火灾、触电、短路。
- 电源线插头、插尾以及产品插座如有灰尘或水迹，请及时清理，以免引起火灾、触电或短路。
- 如需进行产品维修或更换零件，请到美的指定的专业维修网点，以免因维修不当或配件选用不当带来使用隐患。
- 如果电源软线损坏，必须用专用软线或从其制造商或维修部买到的专用组件来更换（对于MB-FB30Simple101、MB-RS4098、MB-RS5098和YJ系列产品如果电源软线损坏，为了避免危险，必须由制造商、其维修部或类似部门的专业人员更换）。

⚠ 表示【注意】可能造成轻伤或者财产损失的事项

- 此饭煲只能使用原配内锅,对于配有金属蒸笼产品,不能将蒸笼单独作为加热容器烹饪,以免出现过热,塑料融化甚至起火事故。

- 放置内锅前，请确保线圈盘上方无金属异物（如啤酒盖、易拉盖），以免造成产品损坏甚至起火。
- 内锅勿掉落，也勿将坚硬物体碰撞内锅，以免变形。内锅变形后必须更换。
- 使用中或刚使用完毕，请勿用手直接接触内锅和线圈盘，以免高温烫伤。
- 一些重要零部件，如保险丝等维修不当或私自接可能使产品保护失效，导致过热或火灾。
- 装有心脏起搏器的人士或助听器、植入耳蜗的使用者，在使用本产品时，请咨询授权医疗人员并参考医疗设备提供商的说明。

● 表示【温馨提示】的内容

- 能效等级、技术参数见产品能效标贴或者电子说明书。
- 使用前请仔细阅读本手册，并妥善保管。
- 如产品图片与实物不一致，以产品实物为准。
- 室内接地装置不充分的条件下，敏感人士可能会感应到电，建议检查室内接地装置是否可靠，或通电后勿触及金属外壳及内锅。
- 产品正常工作的海拔高度范围0~2000米。
- 饭煲使用前，先清除内锅与电热盘之间的水滴、米粒等异物，以免造成过热或者短路。
- 饭煲使用前，务必将内锅外部水分擦干，以免造成故障。
- 在饭煲工作前，请检查内锅、蒸汽阀是否安装到位，以免引起事故。
- 在饭煲工作中，您可能会听到滴答声，属于正常现象。
- 请勿煮完饭立即再煮下一锅，应该取消后等待15分钟以上，以便电热盘冷却。
- 有热水快（速）饭功能的产品，请按电子说明书的指引进行操作；无热水快（速）饭功能的产品请勿用热水煮饭，否则会影响温控器的温度判断，导致煮饭效果变差。
- 为保证米饭效果，当煮饭超过4杯米的时候，请勿使用蒸笼进行蒸食物。
- 清洁本机或进行保养维护之前，请断开主电源，否则可能会发生意外。
- 请勿使用挥发油、酒精、稀释剂等清洁机器，否则可能损坏产品。
- 请定期清洁和清理蒸汽阀、活动盖板，产品放置的台面也定时清洁和清理。
- 本机长时间不用，请拔掉电源线插头。

环保清单

产品中有毒有害物质或元素的名称及含量

部件名称	有毒有害物质或元素					
	铅(Pb)	汞(Hg)	镉(Cd)	六价铬(Cr(VI))	多溴联苯(PBB)	多溴二苯醚(PBDE)
蒸汽阀组件	○	○	○	○	○	○
上盖总成	○	○	○	○	○	○
防溢盖板	○	○	○	○	○	○
蒸笼/蒸架	○	○	○	○	○	○
饭勺/汤勺	○	○	○	○	○	○
量杯	○	○	○	○	○	○
底盖	○	○	○	○	○	○
内胆	○	○	○	○	○	○
发热盘组件	○	○	○	○	○	○
外壳组件	○	○	○	○	○	○
PCB组件	X	○	X	X	X	X
电源线组件	X	○	○	○	X	X

本表格依据SJ/T 11364的规定编制。

O: 表示该有害物质在该部件所有均质材料中的含量均在GB/T 26572规定的限量要求以下。

X: 表示该有害物质至少在该部件的某一均质材料中的含量超出GB/T 26572规定的限量要求。

服务指南

食品接触清单

本产品与食品接触材料均符合GB4806.1-2016系列标准的要求：

食品接触用			
部件名称	材质	执行标准	备注
内锅	聚四氟乙烯涂层/铝合金	GB4806.10-2016	涂层使用温度不超过250℃
内锅	1,1,1,2,2,3,3-七氟-3-[(三氟乙氧基)氧]丙烷与四氟乙烯的聚合物涂层/铝合金	GB4806.10-2016	涂层使用温度不超过250℃
内锅	聚四氟乙烯涂层/冷轧钢板	GB4806.10-2016	涂层使用温度不超过250℃
内锅	玻璃	GB4806.5-2016	高硼玻璃
活动盖板、保温座板、蒸笼等	铝合金	GB4806.9-2016	不得接触酸性食物
上盖传感器、活动盖板、蒸笼、复位弹簧、蒸架、压力小球、螺钉、卡簧等	不锈钢 06Cr19Ni10	GB4806.9-2016	SUS304
密封环、密封圈、蒸汽阀密封筋等硅胶件	聚二甲甲基硅氧烷	GB4806.11-2016	硅橡胶
量杯、防溢电极支架等	聚丙烯(丙烯均聚物)	GB4806.7-2016	PP
饭勺、汤勺、蒸笼、内盖、蒸汽阀、蒸汽阀芯、蒸汽叶片、蒸汽阀小球、叶片座、内盖密封座、锁香阀、复位块、蒸汽阀汽道栅格、挡板、蒸汽口密封圈压块、法兰、面盖等	聚丙烯(丙烯均聚物)/丙烯乙烯共聚物	GB4806.7-2016	PP
蒸汽阀小球等	不锈钢06Cr19Ni10聚二甲甲基硅氧烷	GB4806.9-2016 GB4806.11-2016	SUS304、硅橡胶
蒸汽阀盖透明视窗等	4,4'-亚异丙基二苯酚与碳酸二氯或碳酸二苯酯的聚合物	GB4806.7-2016	不得用于接触乙醇含量高于20%的食品
蒸汽阀盖透明视窗等	聚酰胺12	GB4806.7-2016	/
压力小球座、异压弹簧杆、防堵罩等	聚苯乙烯	GB4806.7-2016	PS
记忆弹簧等	TiNi合金	GB4806.9-2016	/

铝合金(wt.%):Si≤0.6,Fe≤0.7,Cu≤0.3, Mn≤1.5,Mg≤0.9,Zn≤0.15,Cr≤0.1

TiNi合金(wt.%): Ti 48-58, Ni 44.5-47.5, Cu 7.5-10.5

钢板(wt.%):C≤0.2, Mn≤0.6, P≤0.05, S≤0.04

注：本系列产品包含以上食品接触部件，部分机型可能不含个别部件，以实际产品为准！

产品合格证	
检查结论：	合格
检查员号：	检验员A1
检查日期：	见生产批号
广东美的生活电器制造有限公司	



本产品所含食品用塑料工具
生产许可证编号：粤XK16-204-00125

注意

生产日期见生产批号前6位（年/月/日）

本资料上所有内容均经过认真核对，如有任何印刷错漏或内容上的误解，可向本公司咨询。注：产品若有技术改进，会编进新版手册中，恕不另行通知。产品外观、颜色如有改动，以实物为准。

执行标准：GB4706.1 GB4706.19 GB12021.6-2017 GB4343.1 GB17625.1 Q/MD 004
GB4706.14

保修卡

相关信息(用户填写)

用户姓名		发票号码	
购买商店		购买日期	
产品型号		产品编号	
当地维修网点电话			

维修记录

维修日期	
故障内容及处理情况	
维修单位	
维修人员签名	

维修电话：400-8899-315

在购买本公司产品时，请立即填写此保修卡
请妥善保管保修卡，消费者不必将其寄回本公司
维修时请携带保修卡及有效发票正本
广东美的生活电器制造有限公司
www.midea.com

服务承诺

产品如有故障，请与本公司的特约维修网点或客户服务中心联系。

美的牌电饭煲实行整机保修一年。（仅适用家庭使用的产品）

保修期的起始日期以产品发票日期为准。

凡属下列情况之一的，不属保修范围。

- 1、用户搬运、使用、保管、维护不当而损坏，或人为损坏；
- 2、经非本公司指定维修部维修，或用户自行装拆、维修；
- 3、产品附件（如饭勺、汤勺等）、印刷品（如说明书等）和赠品等损坏；
- 4、使用非我公司产品标配的赠品和配件，造成损坏；
- 5、发票所载型号与维修产品型号不符或被涂改；
- 6、非家庭使用（如经营、商用、公司集体）的产品；
- 7、超出保修期；
- 8、无有效发票；
- 9、因不可抗力造成损坏；

不属于保修范围的产品，将提供收费维修服务，本公司客户中心仍热情为您服务。

以换代修服务指南

服务内容

2021年1月1日后购买的美的生活家电，正常使用一年内出现性能故障，经授权服务商/电商客服鉴定属实，凭有效凭证直接换新机。

有效凭证

有效发票、电商产品签收记录、连锁超市购物小票、美云销用户销售单、以换代修金卡等可查实凭证。无以上有效凭证，按产品出厂日期延后6个月作为购买时间点，开始计算1年以换代修时间。

服务报单通道

报单系统	“美的生活电器” 微信公众号	美的美居APP	“美的服务” 微信公众号
报单路径	“以换代修”	我的 → 服务中心 → 维修服务	服务大厅 → “以换代修”

服务热线：400-8899-315



凡属下列情况之一的，不属以换代修范围：


- 1、非性能故障：产品经由授权服务商检测无故障或不属于性能故障；
- 2、样机/赠品/优惠品：不享受以换代修服务权益，但可正常包修服务；
- 3、不当使用造成故障：因个人使用不当（包括但不限于误用、疏忽、滥用、事故）造成的产品损坏；
- 4、产品被拆卸过：产品被未授权服务商或个人拆卸过；
- 5、非家庭用户：本服务只针对个人及家庭用户，商用产品及工程类、团购礼品类产品不享受以换代修服务。

以换代修换新机原则：



- 1、换货新机自签收之日起（凭系统换货记录）仍享受1年以换代修及正常三包服务；
- 2、以换代修优先更换同型号产品；
- 3、若无同型号产品则提供美的同价位段其他型号产品。

TEL 400-8899-315

广东美的生活电器制造有限公司
地址：广东省佛山市顺德区北滘镇三乐路19号
邮编：528311
网址：www.midea.com



16161000009878MD

 <p>pantone 300U</p> <p>210x145mm 钉装，双色印刷 70g双胶纸</p> <p><small>红底表形码及下方文字厂家需做实际更新，具体要求如下： 表格内容：包括红底表形码 表格内容：说明书编号 表格大小：40x100mm 表格下方文字：说明书编号+厂家缩写，字体Cohambook 颜色：红+黑 注：表格红底表形码为说明书编号，无厂家缩写，与表格下方文字不一致为特殊要求。 附：厂家logo</small></p>  <p>1616100007637MD</p>		说明书	美的电饭煲【机密】
	制作	刘颖	
	编码	161610000	
变更记录			

本文件含有美的集团的保密信息，禁止任何人未经授权以任何形式使用（包括但不限于全部或部分地泄露、复制或散发）