FT45-23B_SMS-01

安全提示

- 本节描述了安全事项的内容及重要性，以防止对使用者或他人造成人身伤害或财产损失。
- 请在充分理解下面内容的基础上阅读正文，并遵守必须守所描述的安全事项。

【警告】表示可能会导致死亡或重伤的安全事项

【注意】表示可能会导致轻伤或财产损害的安全事项

【温馨提示】表示可能影响使用体验的其他事项

【警告】重点安全注意事项

- 使用前需要先检查电源线以及插头是否破损。如果电源软线损坏，为了避免危险，必须由制造商、其维修部或类似部门的专业人员更换。
- 产品未完成安装，请勿接通电源。移动产品时，请切断电源。
- 必须注意避免气体从敞开的气道或其他燃烧燃料的设备回流进室内。
- 请勿用湿手插拔电源插头，避免触电的危险。
- 产品运转时，切勿将手指、尖锐物等伸入网罩。
- 请勿将产品放于倾斜地面，避免翻倒。
- 拆下防护外壳前必须确保产品与电源断开。

【注意】可能造成轻伤或者财产损失的事项

- 使用前，请先检查所用电压是否与产品标识的电压相同。
- 避免在酸碱油、杀虫水、窗帘等物品附近使用。
- 请勿将产品放于倾斜地面，避免翻倒。
- 人离开机器时或机器在不使用状态下，要关掉电源及拔掉电源插头，以免电路出现故障发生意外。

【温馨提示】其他安全事项

- 婴儿、老人不宜长时间直接吹强风。
- 避免在阳光直射、长时间高湿度环境使用。

产品简介

部件展示

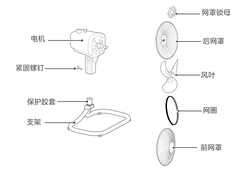

配件清单

说明书 x1

使用说明

机身操作说明（注意安装时网罩提手向上！）

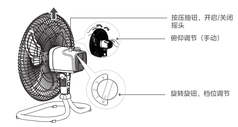

产品安装

支架安装

先将保护胶套取下，然后将电机对准支架孔位，向下按压拧紧紧固螺钉固定。（注意底部支架安装方向下图如所示）

后网罩及风叶安装

第一步
逆时针旋松网罩锁母。

第二步
电机前壳左右凸点对位后网罩孔位，然后将网罩锁母顺时针旋紧，同时固定后网罩。

第三步
将风叶对准电机轴，然后用螺钉拧紧。安装风叶后，用手拨动风叶旋转，确保风叶能正常转动。

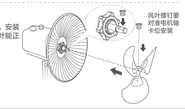

前网罩安装

①先将网圈装饰盖延箭头方向取下。

②然后将前网罩沿着后网罩的下端同时放在网圈网扣卡槽内，接着将前网罩依次压入网圈内。

②前后网罩安装到位后用螺丝刀收紧网圈的锁紧螺丝，再装上网圈装饰盖。

清洁保养

- 对本产品清洁前，必须先断电源。关机两分钟后，再进行清洁。
- 清洁保养后，一定要等到充分干燥才能通电使用或收藏。
- 禁止用水直接冲洗机身，可用含少许中性洗涤剂的软布轻擦表面，然后抹干。请勿使用诸如汽油之类的溶剂。
- 禁止拆开产品进行改造，建议定期对本产品进行检查和清洁，以延长其使用寿命。

服务指南

产品参数

产品名称	产品型号	额定电压	额定频率	额定功率 (W)	待机功率 (W)	噪音 dBA)	能效等级	能效值 [m³/(min·W)]
电风扇	FS45-23B	220V~	50Hz	110	0	<=70	3	1.19

执行标准：GB 4706.1、GB 4706.27、GB 4343.1、GB 17625.1、GB 12021.9、GB 19606

环保清单

产品中有毒有害物质或元素的名称及含量

部件名称	有害物质					
	铅(Pb)	汞(Hg)	镉(Cd)	六价铬 (Cr(VI))	多溴联苯 (PBB)	多溴二苯醚 (PBDE)
网罩	○	○	○	○	○	○
风叶	○	○	○	○	○	○
锁母	○	○	○	○	○	○
外壳组件	○	○	○	○	○	○
电源线	×	○	○	○	○	○
立柱总成	○	○	○	○	○	○
底盘	○	○	○	○	○	○
电机组件	○	○	○	○	○	○
电器组件	○	○	×	○	○	○

本表格依据SJ/T 11364的规定编制

*○"表示中国RoHS管控物质或元素在该部件所有均质材料中的含量均在GB/T 26572规定的限量要求以下;

*×"表示中国RoHS管控物质或元素至少在该部件的某一均质材料中的含量超过GB/T 26572规定的限量要求。

Midea

产品保修卡

产品相关信息（用户填写）	
用户姓名:	当地维修网点电话:
购买商品:	维修记录:
产品型号:	维修日期:
发票号码:	故障内容及处理情况:
购买日期:	维修单位:
产品编号:	维修人员签名:

服务承诺

在购买本公司产品时，请立即填写此保修卡；请妥善保管保修卡。消费者不必将其寄回本公司；维修时请携带保修卡及有效发票正本。产品如有故障，请与本公司的特约维修网点或客户服务中心联系。

微信扫一扫，服务立知道。

全国服务热线：400-8899-315

按国家"新三包法"规定，享受三包服务 ：工程类产品（如壁扇、吊扇、楼顶扇），整机自修一年，主电机自修三年；其他风扇产品整机自修一年，主电机自修十年。

凡属下列情况之一的，不属包修范围

1、用户搬运和使用、保管和维护不当损坏/人为损坏;
2、经非本司指定维修部维修，或用户自行装拆、维修;
3、产品附件、印刷品（如说明书和开箱卡等）等损坏;
4、使用非我公司产品标配的赠品和配件，造成损坏;
5、发票所载型号与维修产品型号不符或被涂改;
6、非家庭使用（如娃营、商用、公司集体）的产品;
7、超出自修期;
8、无有效发票;
9、因不可抗力造成损坏。

本政策适用于在中华人民共和国境内（中国香港、中国澳门、中国台湾除外）销售使用的产品。消费者在指定区域外的地区使用，不能享受指定区域的"三包"政策。不属于自修范围内的产品，将提供收费维修服务。本公司客户服务中心仍热情为您服务。

服务热线：400-8899-315

广东美的环境电器制造有限公司

地址：广东省中山市东凤镇东阜路和顺工业园东区28号
邮编：528425 ｜ 网址：www.midea.com

16056000016226

Midea

型号 FS45-23B

电风扇

使用说明书

使用前请仔细阅读本手册并妥善保管
更多使用指引，请扫描机身【扫码开启服务】二维码



	说明书技术要求
物料编码	
产品型号	FS45-23B　　公差 ±2.0mm
客户名称	美的　　成品尺寸 145x210mm
材质	[√] 80g双胶纸 [ ] 128g铜版纸 [ ] 其它：105g铜版纸
印刷颜色	[√] 单色 [ ] 两色 [ ] 四色(CMYK) [ ] 四色(CMYK)+专色
专色数量	[√] 无 [ ] 有（[ ] 1个 [ ] 2个 [ ] 3个 [ ] 4个
表面处理	[ ] 无 [ ] 光油 [ ] 光胶 [√] 哑胶 [ ] 其它：_____
成形方式	[ ] 单张 [ ] 钉装 [ ] 胶装 [√] 折页（[ ] 风琴折 [ ] 包心折 [ ] 其它：_____）

标记	外数	分区	更改文件号	签名	年、月、日
设计	蓝锦先	2022-10-28	标准化		
校对					
审核					
工艺	蓝锦先	2022-10-28	审批		

80g双胶纸				说明书
阶段标记		重量	比例	
	B	重量	1:1	FS45-23B_SMS-01
共 1 张 第 1 张				