ACA12VZ_SMS-01

安全提示

- 本节描述了安全事项的内容及重要性，以防止对使用者或他人造成人身伤害或财产损失。
- 请在充分理解下面内容的基础上阅读正文，并请务必遵守所描述的安全事项。

【警告】表示可能会导致死亡或重伤的安全事项

【注意】表示可能会导致轻伤或财产损害的安全事项

【温馨提示】表示可能影响使用体验的其他事项

【警告】重点安全注意事项

- 使用前需要充检查电源线以及插头是否破损，如果电源软线损坏，为了避免危险，必须由制造商、维修部或类似部门的专业人员更换。
- 请勿用湿手插拔电源插头，避免触电的危险。
- 拆下防护外壳前必须确保产品与电源断开。
- 产品运转时，切勿将手指、尖锐物等伸入网罩。
- 产品未完成安装，请勿接通电源。移动产品时，请切断电源。
- 若本机不慎进水，则应立即拔掉插头，等24小时晾干后方可开机。
- 请使用符合安全安规标准的排插，禁止使用劣质排插转接本产品。
- 严禁有易燃易爆性气体的环境使用。
- 禁止将产品与护具等加热器具放置太近。

【注意】可能造成轻伤或者财产损失的事项

- 使用前，请先检查所用电压是否与产品标识的电压相同。
- 请勿将产品放于倾斜地面，避免翻倒。
- 人离开机器时或机器在不使用状态下，要关掉电源及拔掉电源插头，以免电路出现故障发生意外。
- 避免在酸碱油、杀虫水、窗帘等物品附近使用。
- 请勿将出风口贴近墙壁、窗帘等实物，以免影响送风效果。

【温馨提示】其他安全事项

- 夏天水箱中的水易变质产生异味，请注意换水；开启本机涼风，附带有加湿空气效果。冬天可以使用本机涼风功能加湿空气，若室内温度低于零度，禁止使用涼风功能。
- 产品收纳（收藏）前，应注意保证滤网已经完全干燥，避免长时间存储后滋生霉菌，影响健康。
- 请水箱加水后，放置或移动本机时不要倾斜或碰撞，要移动机体时，请慢慢移动，以免水溢出。
- 婴儿、老人不宜长时间直接吹强风。
- 避免在阳光直射、长时间高湿度环境使用。
- 对于风湿患者，建议不要长期使用涼风功能。
- 本产品与其他产品放置的最佳距离为30cm以上。

产品简介

部件展示

注：说明书图片仅供参考，具体以包装箱内实物为准。

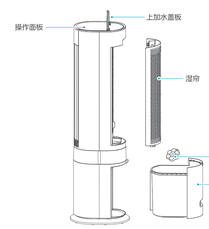

配件清单

说明书x1	配网指引x1	冰晶盒x2	遥控器x1	电池x2

使用说明

机身操作说明

摆风键
触按摆风键，可开启或停止摆风。

电解杀菌键
最低水位线以上，短按开启电解杀菌；开启此功能，开启涼涼风，空气中会有消毒水气味，开启此功能，不开启涼涼风，提醒电解水箱中水，水箱会有消毒水气味。
注意：电解杀菌功能在不触发情况下，2小时自动关闭；当出现缺水报警，电解杀菌功能关闭。长按关闭/开启氛围灯。

风类键
可在三种风类中选择：正常风（12档）、睡眠风（3档。睡眠风指示灯点亮）、宝宝风（2档。宝宝风指示灯点亮）；长按风类键，开启风随温变模式。

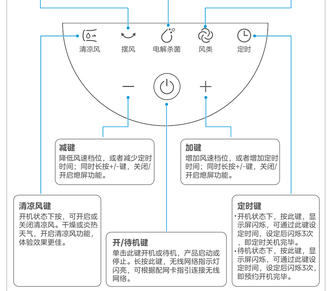

减键
降低风速档位，或者减少定时时间；同时长按+/-键，关闭/开启悬屏功能。

加键
增加风速档位，或者增加定时时间；同时长按+/-键，关闭/开启悬屏功能。

清涼风键
开机状态下按，可开启或关闭清涼风。干燥或尖热天气，开启清涼风功能，体验效果更佳。

开/待机键
单击此键开机或待机，产品启动或停止。长按此键，无线网络指示灯闪亮，可根据配网卡指引连接无线网络。

定时键
- 开机状态下，按此键，显示屏闪烁，可通过此键设定时间，设定后闪烁3次，即定时关机完毕。
- 待机状态下，按此键，显示屏闪烁，可通过此键设定时间，设定后闪烁3次，即预约开机完毕。

显示面板说明

遥控器按键说明

- 遥控器使用电池规格为7号电池。
- 遥控器在产品正面5米内，偏离角度在30°范围内正常使用。
- 电池中含有许多重金属和酸碱等物质，威胁人类健康；废旧电池应分类回收。

注：机身操作"⊙"和遥控器"⊙"均为风类键；
机身操作"三"和遥控器"⋯"均为涼风键。

水箱加水及拆洗指引

- 为保证电解杀菌功能，请使用干净自来水，不使用电解杀菌功能建议使用纯净水。
- 只要时清洁於清理水箱底部积水。
- 加水和清洁时，请拔掉电源插头。
- 开机前，需确保水泵模块固定到位，随意放置水泵模块可导致产品加湿异常 。
- 加水有两种方式：① 翻开顶部加水盖板加水。
  ② 分离水泵模块，完全抽出水箱。加水或清洁水箱。

加水方式一

如右图，翻开顶部加水盖板加水。

加水方式二

1 将水箱扣拔开至水平状态

2 将水箱缓慢抽出，如图示状态

3 用手旋开旋钮（逆时针90度）分离水箱与水泵模块（含水管）

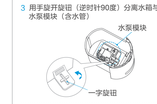

4 将水箱完全拉出后，进行清洁、加水

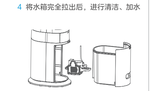

5 用手向外掰开卡扣，取出滤网。

6 清洁水泵如图位置，电解水箱需要用柠檬酸溶液清洁（禁止直接在水箱里面清洗），清洗过后用清水冲洗。（建议1周清洗一次，以延长使用寿命。）

7 加水或水箱清洗完成后，将水泵模块装入水箱，前端卡勾插入水箱卡槽，一字旋钮顺时针旋转90°，扣合至如图示状态

8 缓慢推入水箱，拨动水箱扣锁住水箱

冰晶盒使用

注意

① 冰晶盒可重复冷冻、循环使用；也可以根据气温高低选择不使用。
② 请勿打开冰晶盒盖，防止破损漏液。
③ 由儿童使用或靠近时尤其需要密切注意，请勿食用。
④ 冰晶盒材质为环保材料，无毒无害，可放心放置冰箱冷冻。
⑤ 冰冻冰晶盒放水箱使用，开启涼涼风后，出风口温度下降。
⑥ 冰晶盒冷冻可以用冰块替代，同样有降温效果。
⑦ 加水时，应控制水箱的水位不可超过"最大"(最高)指示刻度，若水位低于"最小"(最低)指示刻度，请及时加水。

1 从包装箱取出冰晶盒放入冰箱冷冻3小时以上。

2 从机器下方抽出水箱，并将冷冻后的冰晶盒放入水箱中，加水不可超过"最大"（最高）指示刻度。

3 冰晶盒可重复冷冻、循环使用；也可根据气温高低选择不使用。

清洁保养

注意

- 对本产品清洁前，必须先断电源。关机两分钟后，再进行清洁。
- 不要使用任何会损坏表面的研磨工具和溶剂清洁本产品，可用洗洁精清洗，并及时用干布抹净。
- 禁止用水直接冲洗机身，可拆卸部件（湿帘组件）可用软毛刷清洗，清洗晾干后再进行安装。
- 禁止拆开产品进行改造。建议定期对本产品进行检查和清洁，以延长其使用寿命。

湿帘组件拆装指引

1 取下湿帘支架

2 兑旋开底部的扳扣，再取湿帘

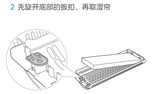

3 取出湿帘和防尘网清洗

4 安装湿帘支架

换水

停止清涼风功能2分钟后，待管道及湿帘上的水回流到水箱后方可抽拉水箱进行换水操作

关闭 → 2分钟 → 清涼风

服务指南

产品参数

产品名称	产品型号	额定电压	额定频率	额定功率	噪音
蒸发式冷风扇	ACA12VZ	220V~	50Hz	50W	≤64dB(A)

执行标准：GB 4706.1、GB 4706.27、GB 4706.48、GB 4343.1、GB 17625.1

环保清单

部件名称	有害物质					
	铅(Pb)	汞(Hg)	镉(Cd)	六价铬(Cr(VI))	多溴联苯(PBB)	多溴二苯醚(PBDE)
风轮组件	○	○	○	○	○	○
外壳组件	○	○	○	○	○	○
电源线	×	○	○	○	○	○
电器组件	○	○	×	○	○	○
电机组件	○	○	○	○	○	○
冰盒组件	○	○	○	○	○	○
电路板组件	×	○	×	○	○	○
冰晶盒	○	○	○	○	○	○
遥控器	×	○	×	○	○	○

本表格依据SJ/T 11364的规定编制

* "○"表示中国RoHS管控物质或元素在该部件所有均质材料中的含量均在GB/T 26572规定的限量要求以下；
* "×"表示中国RoHS管控物质或元素至少在该部件的某一均质材料中的含量超出GB/T 26572规定的限量要求。

Midea

365天以换代修

服务内容

2021年1月1日后购买的美的主活家电正常使用一年内出现住能故障(非人为因素导致)，经授权服务商/电商客服鉴定属实，凭有效凭证直接以换代修。

有效凭证

有效发票、电商产品签收记录、连锁超市购物小票、美云销用户销售单、以换代修金卡等可查实凭证。无以上有效凭证，按产品出厂日期延后六个月作为购买时间点，开始计算365天以换代修时间。

凡属下列情况之一的，不属以换代修范围

1、非住能故障：产品经由授权服务商检测无故障或不属于住能故障；
2、样机/赠品/代表品：不享受以换代修服务权益，但可正常保修服务；
3、不当使用造成故障：因个人使用不当（包括但不限于误用、疏忽、滥用、事故）造成的产品损坏；
4、产品被拆卸过：购买的产品被未被授权服务商或用户等人拆卸过；
5、非家庭用户：本服务只针对个人及家庭用户，商用产品/工程类/团购礼品类产品不享受以换代修服务。

符合换新机范围，可扫描下方二维码快速以换代修

扫码关注美的服务公众号
根据公众号操作，以换代修

以换代修原则

1、换货新机自签收之日起（凭系统换货记录）仍享受365天以换代修及正常三包服务；
2、换新机优先更换同型号产品；
3、若无同型号产品则提供美的同价位段其他型号产品。

Midea

产品保修卡

产品相关信息（用户填写）

用户姓名:	当地维修网点电话:
购买商品:	维修记录:
产品型号:	维修日期:
发票号码:	故障内容及处理情况:
购买日期:	维修单位:
产品编号:	维修人员签名:

服务承诺

在购买本公司产品时，请立即填写此保修卡；请妥善保管保修卡，消费者不必将其寄回本公司；维修时请携带保修卡及有效发票正本。
产品如有故障，请与本公司的特约维修网点或客户服务中心联系。

全国服务热线：**400-8899-315**

按国家"新三包法"规定，享受三包服务： 工程类产品（如壁扇、吊扇、楼顶扇），整机包修一年，主电机包修三年；其他风扇产品整机包修一年，主电机包修十年。

凡属下列情况之一的，不属包修范围

1、用户搬运和使用、保管和维护不当损坏/人为损坏；
2、经非本司指定维修部维修，或用户自行装拆、维修；
3、产品附件、印刷品（如说明书和开箱卡等）等损坏；
4、使用非我公司产品标配的赠品和配件，造成损坏；
5、发票所载型号与维修产品型号不符或被涂改；
6、非家庭使用（如经营、商用、公司集体）的产品；
7、超出包修期；
8、无有效发票；
9、因不可抗力造成损坏。

本政策适用于在中华人民共和国境内（中国香港、中国澳门、中国台湾除外）销售使用的产品，消费者在指定区域外的地区使用，不能享受指定区域的"三包"政策。不属于段修范围内的产品，将提供收费维修服务，本公司客户服务中心仍热情为您服务。

服务热线：**400-8899-315**

广东美的环境电器制造有限公司

地址：广东省中山市东风镇东阜路和穗工业园东区28号
邮编：528425 | 网址：www.midea.com

16156000012286-XX

注意此处：
0 0 0 0 0 0 0 0 0 0 0 0 - X X
条码生成规则：Code-128
数字部分为物料编码
XX为供应商简称(大写字母)，供方自行打印

Midea

型号 ACA12VZ

蒸发式冷风扇

使用说明书

使用前请仔细阅读本手册并妥善保管
更多使用指引，请扫描机身【扫码开启服务】二维码

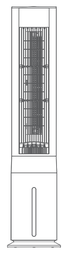

365天以换代修 购买美的小家电365天内出现住能故障凭发票等有效凭证可直接免费换新机

标记	外数	分区	更改文件号	签名	年、月、日	105g铜版纸		说明书
设计	蓝锦先	2022-10-17	标准化			阶段标记	重量	比例
校对						B	重量	1:1
审核								ACA12VZ_SMS-01
工艺	蓝锦先	2022-10-17	审批			共 1 张 第 1 张		

说明书技术要求

物料编码	16156000012286		
产品型号	ACA12VZ	公差	±2.0mm
客户名称	美的	成品尺寸	145x210mm
材质	☐ 80g双胶纸 ☐ 128g铜版纸 ☑ 其它：105g铜版纸		
印刷颜色	☐ 单色 ☑ 两色 ☐ 四色(CMYK) ☐ 四色(CMYK)+专色		
专色数量	☑ 无 ☐ 有（☐ 1个 ☐ 2个 ☐ 3个 ☐ 4个）		
表面处理	☑ 无 ☐ 光油 ☐ 光胶 ☐ 哑胶 ☐ 其它：		
成形方式	☐ 单张 ☐ 钉装 ☐ 胶装 ☑ 折页 （☐ 风琴折 ☐ 包心折 ☐ 其它：　　）		