HDU20VR_SMS-01

Midea

型号 HDU20VR

踢脚线取暖器

使用说明书

使用前请仔细阅读本手册并妥善保管
更多使用指引请【扫描机身二维码】查看电子版

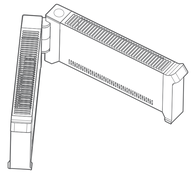

服务热线：**400-8899-315**

广东美的环境电器制造有限公司

地址：广东省中山市东凤镇东裕和穗工业园东区28号
邮编：528425 | 网址：www.midea.com

16157000002263-XX

365天 保价无忧

购买美的小家电365天内出现住能故障
凭发票等有效凭证可直接免费换新机

注意此处：

0000000000000-XX

条码生成规则：Code-128
数字部分为物料编码
XX为供应商简称(大写字母)，供方自行打印

目录

安全提示 01
产品简介 03
部件展示 03
配件清单 03
使用说明 04
操作及显示面板说明 04
遥控器按键说明 05
清洁保养 05
服务指南 06
产品参数 06
环保清单 06
故障处理 07
365以换代修 08
保修卡 09

安全提示

- 为保证使用安全，避免对您或他人造成伤害和财产损失，请您务必遵守以下安全注意事项。不遵守安全警告而错误使用时可能导致事故发生。
- 本产品未考虑到无人照看的幼儿和残疾人对器具的使用。幼儿玩耍器具的情况。该情况有可能导致事故发生。

【警告】表示重点安全注意事项
【注意】表示正确使用注意事项
【温馨提示】表示其他事项

【警告】重点安全事项

- 本机使用的电源为 220V~，使用插座的承载能力不得低于 10A，使用前请确认电源插座额定电流符合要求，否则应更换插座。
- 使用前需要先检查电源线以及插头是否破损。如果电源软线损坏，为了避免危险，必须由制造商、其维修部或类似部门的专业人员更换。
- 禁止用插（拔）电源线插头的方法代替功率开关的开机和关机。
- 禁止在有喷下了骨挂烫、易受冲击或震动不稳定的地方使用。使用产品时应留意手稳，请不要被烫伤或绊到。
- 禁止用细的金属丝或其它异物插入机内任何孔隙，以免造成触电事故。
- 禁止与其他大功率电器共用插座，严禁直接拉着电源线移动产品。
- 禁止将产品对着电源插座，加热器不得直接置于电源插座下面。
- 禁止电源线搭在出风口位置。
- 禁止把产品作为动植物的保温、加热设备。
- 警告：为避免过热，禁止覆盖加热器。
- 禁止在易燃、易爆、受热易变形、变色、变质的物体附近或有严重粉尘的地方使用。
- 禁止将产品浸入水中，在浴缸、喷头或游泳池的四周不得使用本加热器。
- 禁止用水直接冲洗机身，可用含少许中性洗涤剂的软布轻擦，然后抹干。请勿使用如汽油之类的溶剂。
- 若产品出现故障，请立即关机并拔下电源线插头送附近特约维修点请专业人员维修，非专职人员或者未授权维修人员，不得自行修理或改动本机。
- 为避免由热断路器的误复位产生危险，器具不能通过外部开关装置供电，例如定时器或者连接到总由通用部件定时进行通，断的电路。

【注意】正确使用注意事项

- 使用前，请先检查所用电压是否与产品标识的电压相同。
- 因为加热器的覆盖或不正确的放置会引起火灾，故不得利用带有可自动操通电源的程序器，定时器或者其他装置来使用产品。
- 产品使用时，为避免灼伤，请不要让裸露的皮肤直接接触出风口表面。
- 产品正常使用或闲置时，离火源和火种 1.5 米以上，并避免阳光直射。
- 产品在使用时电源线应置于机体后面，放到机体前面会使其过热而损坏，甚至发生安全事故。
- 对本产品清洁前，一定要关闭电源开关并拔下插头，待产品完全冷却后再进行清洁。

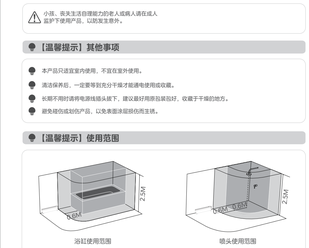

【温馨提示】其他事项

- 本产品只适宜室内使用，不宜在室外使用。
- 清洁保养后，一定要等到充分干燥才能通电使用或收藏。
- 长期不用时请将电源线插头拔下，建议最好用原包装包好，收藏于干燥的地方。
- 避免碰伤或划伤产品，以免漆面涂层损伤而生锈。

【温馨提示】使用范围

浴缸使用范围　　喷头使用范围

注：在浴缸、喷头或游泳池四周（即图示灰色区域）不得使用本加热器。

使用中其他注意事项提醒

- 考虑到用户安全使用和保护产品和节能原因，若机器连续工作超过 15 小时，自过程中无操作，机器将自动关机。注：如果用户使用产品定时关机功能，则优先执行定时关机时间操作。
- 若产品出现断电保护，无法继续使用时，请拔下电源线插头，静置机器，待冷却后重新插上电源线插头，可恢复正常使用。若此时机器仍无法使用，请立即关机并拔下电源线插头送附近特约维修点请专业人员维修。非专职人员或者未授权修理人员，不得自行修理或改动本机。

- 本节描述了安全事项的内容及重要性，以防止对使用者或他人造成人身伤害或财产损失。
- 请在充分理解上面内容的基础上阅读正文，并遵务必遵守所描述的安全事项。

产品简介

部件展示

注：说明书图片仅供参考，具体以当装箱内实物为准。
展开状态

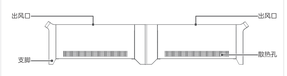

折叠状态

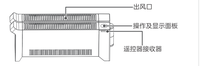

折叠/展开方式

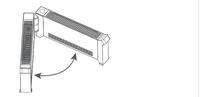

部件展示

使用方法

操作按键及显示面板说明

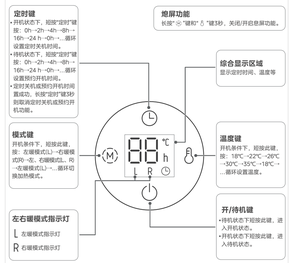

遥控器按键说明

注意
• 遥控器在产品正面5米内，偏离角度在30度范围内正常使用。
• 电池中含有许多重金属和腐蚀等物质，或致人类健康，废旧电池应分类回收。
• 遥控器使用电池规格为：7号 1.5V。

开/待机键
直接触按可设置定时关机或预约开机时间。
模式
开机条件下，短按此键，按：左暖暖式(L)→右暖暖式(R)→左、右暖暖式(L、R)→左暖暖式(L)→...循环切换加热模式。
温度
开机条件下，短按此键，按：18℃→22℃→26℃→30℃→33℃→18℃→...循环设置温度。
直接触按可设定温度加减；定时灯闪烁时可控制定时时间增减。

清洁保养

注意
• 对本产品清洁前，必须先断开电源，待产品冷却后再进行清洁。
• 清洁保养后，一定要等到充分干燥才能通电使用或收藏。
• 长期不用时请将电源线插头拔下，建议最好用原包装包好，收藏于干燥的地方。
• 禁止用水直接冲洗机身，可用含少许中性洗涤剂的软布轻擦产品表面，然后抹干。请勿使用诸如汽油之类的溶剂。
• 避免碰伤或划伤产品，以免漆面涂层损伤而生锈。

服务指南

产品参数

产品名称	产品型号	可选择功率（W）及工作方式			电源插座负载电流（A）
		关	左/右	全开	
取暖器	HDU20VR	0	1000	2000	10

备注：使用电源为220V~50Hz交流电。 防尘防水等级：IP24

• 表格内各项目能参数为出厂测得，仅供参考。 产品执行标准：GB 4706.1、GB 4706.23 、Q/MH-J021.1004

环保清单

产品中含有有害物质或元素的名称及含量

部件名称	有害物质					
	铅(Pb)	汞(Hg)	镉(Cd)	六价铬(Cr(VI))	多溴联苯(PBB)	多溴二苯醚(PBDE)
电源线	×	○	○	○	○	○
电器组件	○	○	×	○	○	○
发热管组件	○	○	○	○	○	○
限温器及控温组件	×	○	○	○	○	○
螺钉及垫圈	○	○	○	○	○	○
外壳组件	○	○	○	○	○	○
电器板组件	×	○	×	○	○	○
遥控器组件	○	○	×	○	○	○

本表格依据SJ/T 11364的规定编制

"○"表示该有害物质在该部件所有均质材料中的含量均在GB/T 26572规定的限量要求以下。

"×"表示该有害物质至少在该部件的某一均质材料中的含量超出GB/T 26572规定的限量要求。但是，以现在的技术条件暂缺产品零部件完全不含有上述有害物质较为困难，后续随着技术之后进步将逐步改进设计。

故障处理

如果产品不能运行或运作不正常，请首先按以下列表进行检查。如果产品不能运行或运作不正常的情况没有在下列表中出现，产品可能出现故障，此时，建议您将产品交给经销商或美的服务中心处理。

全国服务热线 400-8899-315

注意
• 委托维修之前请确认以下内容

故障现象	故障描述与处理方法
接通电源后电源指示灯不亮，不工作	插头没有插好，检查插头是否正确插入插座内。
加热时突然停机	温度超过限温器熔值，待机器冷却后再使用。
显示屏显示故障代码"E1"	温度传感器开路时显示故障代码，请联系售后处理。
显示屏显示故障代码"E2"	温度传感器短路时显示故障代码，请联系售后处理。
显示屏显示故障代码"FF"	温度传感器检测到温度超过150℃时显示高温报警故障代码，请拔下电源插头，待机器冷却后重新插上电源插头开机。

Midea

365天以换代修

服务内容

2021年1月1日后购买的美的生活家电正常使用一年内出现住能故障(非人为因素导致)，经授权服务商/电商客服鉴定属实，凭有效凭证直接以换代修。

有效凭证

有效发票、电商产品签收记录、连锁超市购物小票、美云销用户销售单、以换代修金卡等可查实凭证。无以上有效凭证，按产品出厂日期延后六个月作为购买时间点，开始计算365天以换代修时间。

凡属下列情况之一的，不属以换代修范围

1、非性能故障：产品经由授权服务商检测无故障或不属于住能故障；
2、移机/搬品/优惠品：不享受以换代修服务权益，但可正常保修服务；
3、不当使用造成故障：因个人使用不当（包括但不限于误用、疏忽、滥用、事故）造成的产品损坏；
4、产品被拆卸过：购买的产品被未被授权服务商或用户等人拆卸过；
5、非家庭用户：本服务只针对个人及家庭用户，商用产品/工程类/团购礼品类产品不享受以换代修服务。

符合以换代修范围，可扫描下方二维码快速以换代修

扫码关注美的服务公众号
根据公众号操作，以换代修

以换代修原则

1、换货新机自签收之日起（凭系统换货记录）仍享受365天以换代修及正常三包服务；
2、换新机优先更换同型号产品；
3、若无同型号产品则提供美的同价位段其他型号产品。

Midea

产品保修卡

产品相关信息（用户填写）	
用户姓名:	当地维修网点电话:
购买商品:	维修记录:
产品型号:	维修日期:
发票号码:	故障内容及处理情况:
购买日期:	维修单位:
产品编号:	维修人员签名:

服务承诺

在购买本公司产品时，请立即填写此保修卡；请妥善保管保修卡，消费者不必将其寄回本公司；维修时请携带保修卡及有效发票正本。
产品如有故障，请与本公司的特约维修网点或客户服务中心联系。

全国服务热线：400-8899-315

按国家"新三包法"规定，享受三包服务：油汀产品整机自修三年，水盘、支架自修一年；其他双碟器产品整机自修一年。

凡属下列情况之一的，不属包修范围

1、消费者因使用、维护、保管不当造成损坏的产品；
2、经非本司指定维修部维修、或用户自行拆拆、维修；
3、产品附件、印刷品（如说明书和开箱卡等）等损坏；
4、使用非我公司产品标配的赠品和配件，造成损坏；
5、发票所载型号与维修产品型号不符或被涂改；
6、非家庭使用（如经营、商用、公司集体）的产品；
7、超过规定的包修期限的产品；
8、无有效发票；
9、因不可抗力造成损坏的产品；
10、由于电源电压不稳定或超出正常电压范围（198V-242V），或电源线设计不符合国家电气安装要求而造成损坏的产品；

本政策适用于在中华人民共和国境内（中国香港、中国澳门、中国台湾除外）销售使用的产品。消费者在指定区域外的地区使用，不能享受指定区域的"三包"政策。不属于包修范围内的产品，将提供收费维修服务，本公司客户服务中心仍热情为您服务。

说明书技术要求

物料编码	16157000002263		
产品型号	HDU20VR	公差	±2.0mm
客户名称	美的	成品尺寸	145x210mm
材质	√ 80g双胶纸 □ 128g铜版纸 □ 其它：105g铜版纸		
印刷颜色	√ 单色 □ 两色 □ 四色(CMYK) □ 四色(CMYK)+专色		
专色数量	√ 无 □ 有（□ 1个 □ 2个 □ 3个 □ 4个）		
表面处理	√ 无 □ 光油 □ 光胶 □ 哑胶 □ 其它：_____		
成形方式	□ 单张 √ 钉装 □ 胶装 □ 折页 （□ 风琴折 □ 包心折 □ 其它：_____）		

标记	外数	分区	更改文件号	签名	年、月、日
设计	蓝锦先		标准化		
校对					
审核					
工艺	蓝锦先		审批		

80g双胶纸

阶段标记			重量	比例
		B	重量	1:1
共 1 张 第 1 张				

说明书

HDU20VR_SMS-01