SR-3R50_SMS-01

安全提示

- 为保证使用安全，避免对您或他人造成伤害和财产损失，请您务必遵守以下安全注意事项。不遵守安全警告而错误使用时可能导致事故发生。
- 本产品未考虑到无人照看的幼儿和残疾人对器具的使用、幼儿玩耍器具的情况。该情况有可能导致事故发生。

【警告】表示重点安全注意事项　　【温馨提示】表示其他事项

【注意】表示正确使用注意事项

【警告】重点安全注意事项

- 本机使用的电源为 220V~，使用插座的承载能力不得低于 10A，使用前请确认电源插座额定电流符合要求，否则应更换插座。
- 禁止用插（拔）电源线插头的方法来关闭加湿器。
- 接通电源，不要用湿手插拔电源插头，以免触电。
- 切勿向水箱内投入、放置任何物品或宠物。
- 加湿器工作时，请勿接触水槽中的水或水中的部件。
- 禁止擅自更换电源线，或将电源线中途接续或其他电器并联使用。
- 禁止擅自拆解、改装、修理内部部件。
- 禁止加湿器周围存放易燃易爆物品，请勿放置在热源附近。
- 机器工作时，由于会喷出烫的水蒸气，请勿靠近出窗口，水箱会发热，请注意防烫。
- 机器工作停止后，待机器冷却半小时，再移动。
- 长时间不使用时，或低温天气断电时，须将水排出。
- 若产品出现故障，请立即关机并拔下电源线插头送附近特约维修点请专业人员维修。非专职人员或者未授权修理人员，不得自行修理或改造本机。
- 请勿在水箱无水状态下强行开机工作。
- 请勿在水箱中加入非本公司生产或监制的任何添加剂。
- 禁止在导雾管口加水。
- 禁止遮挡出雾口，请保持出雾口上方畅通。
- 请勿将本机摆放在水源附近。
- 切勿攀爬或坐于本机上。
- 禁止用水直接冲洗加湿器。
- 由于会喷出烫的水蒸气，请小心使用器具。
- 勿将盛水容器置于机器上。

【注意】正确使用注意事项

- 请勿使用破损或老化的电源线。禁止擅自更换电源线，如果电源线损坏，为了避免危险，必须由制造商、其维修部或类似部门的专业人员更换。
- 雷雨天气必须切断电源。
- 本产品适宜使用环境温度：5℃~40℃，相对湿度：小于 80%RH（请使用水温低于 40℃的纯净水）
- 出现异常现象（如烧焦气味）时，必须停止运行切断电源。

- 移动机器时，请先拔掉电源插头，保持水箱平稳，以防水箱中水溢出。
- 长期不使用时请拔掉电源插头，并将水箱清洗干净。
- 请使用纯净水进行加湿。
- 水箱有水的情况下，若产品出现倾倒，务必立刻拔掉电源插头，并送检修。
- 为避免细菌滋生，请经常更换水箱里的水以及水槽里面的水。

【温馨提示】其他事项

- 本产品只适宜室内使用，不宜在室外使用。
- 清洁保养后，一定要等到充分干燥才能通电使用或收藏。
- 长期不用时请将电源线插头拔下，建议最好用原包装包好，收藏于干燥的地方。

- 本节描述了安全事项的内容及重要性，以防止对使用者或他人造成人身伤害或财产损失。
- 请在充分理解上面内容的基础上阅读正文，并请务必遵守所描述的安全事项。

产品简介

部件展示

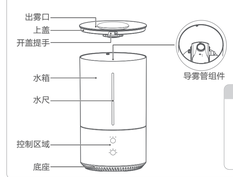

配件清单

说明书x1

使用方法

使用时注意事项

- 注水前，请务必拔掉电源插头。
- 加水高度不得高于最高水位线，MAX为最高。
- 加水请注意，勿将水注到导雾管组件内。
- 请勿在水中加入添加剂，如精油、香水、药物等。
- 请勿在过滤盒中加入添加剂，如精油、香水、药物等。
- 请加入6℃以上40℃以下清洁自来水或纯净水。

工作原理

- 本产品的加湿方式为电热式，通过高温蒸馏产生水蒸气，水蒸气在正常室温下看不见。只有通冷才会液化成白色水蒸气。因此在机器工作中，雾气不明显或看不见属于正常现象（根据当前所处环境，温度越低，雾气越明显）请知悉。

建议通过以下方式，自行快速检测加湿器是否正常工作

- 将手放在出雾口上方（注意防烫）。感受到温热、湿润属于正常现象；
- 将手机屏幕放在出雾口上方，观察屏幕上的水雾变化；
- 根据当前档位加湿量大小和水箱容量大小，加满水通电使用，观察水箱水量减少情况，按公式：加湿量*时间=水容量，如果机器结果与水量减少情况相近，则属于正常现象。

操作按键说明

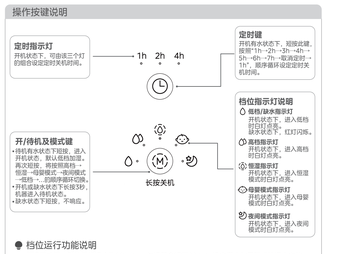

档位运行功能说明

- 恒湿模式下，默认目标湿度为60%RH，加湿器会根据60%RH设定湿度和周围环境湿度自动调整运行速度。
- 母婴模式下，加湿器会根据当前周围环境湿度情况自动调整运行速度，达到湿度适宜。
- 夜间模式下，加湿器持续低噪音运行。
- 为避免影响夜间休息，加湿器默认5分钟后指示灯亮度降低。
- 运行过程中，顶盖高温，注意防烫，请勿触碰。

上盖打开方法

用手捏住上盖提手键按片，另一只手按压上盖边沿，然后逆时针旋转上盖即可取下上盖。

加水方式

【温馨提示】为避免产生水垢，请尽量使用纯净水

加水方式一

取下上盖，向水箱注水，注水时注意切勿超过水箱最大容量刻度，注水完毕后，将上盖盖好即可。

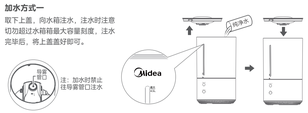

加水方式二

直接通过注水口向水箱内注水。

注意：加水前必须先拔掉电源插头。如果产品没有冲洗，请按照加水方式二加水。

清洁保养与除垢

注意

- 对本机器清洁前，必须先关闭电源开关并拔下插头，待产品完全冷却后再进行清洁。
- 清洁保养后，一定要等到充分干燥才能收藏。
- 长期闲置或储存时，请将所有部件存水清空，清洁并晾干，重新安装后，装进包装箱，放置于干燥阴凉处。
- 清洁时，请勿用水直接冲洗机身，可用含少许中性洗涤剂的软布轻擦机器表面，然后抹干。请勿使用诸如汽油之类的溶剂。
- 为避免水垢堆积影响机器寿命，请根据使用地区水指及机器使用频率，3-7天清一次机器，可延长产品使用寿命。

机身清洁

机身外部清洁，可直接用干净软湿布擦拭。

水箱和导雾管的清洁

①旋出上盖

②垂直向上旋出导雾管，向水箱内加入适量除垢剂和清水，浸泡30分钟

③取出导雾管组件，拆开导雾盖，然后放入含有除垢剂的水中浸泡30分钟。

④浸泡完成后，再用清水冲洗水箱和导雾管组件

⑤装回步骤：先将导雾管盖扣紧导雾管，再将导雾管组件垂直向下装回水箱内，并按压到位。

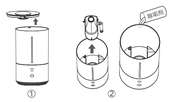

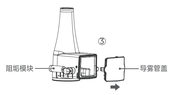

阻垢模块内部无需清洗，请勿拆卸阻垢模块，阻垢模块为耗材件，建议更换周期：6个月，需单独购买更换。

服务指南

产品参数	
产品型号	SR-3R50
额定电压	220V~
额定频率	50Hz
额定功率	400W
额定加湿量	400mL/h
水箱容量	4.5L

- 表格内各项性能参数为出厂测得，仅供参考。
  产品执行标准：GB 4706.1、GB 4706.48

环保清单　产品中有毒有害物质或元素的名称及含量

部件名称	有害物质					
	铅(Pb)	汞(Hg)	镉(Cd)	六价铬(Cr(VI))	多溴联苯(PBB)	多溴二苯醚(PBDE)
外壳组件	○	○	○	○	○	○
电源线组件	×	○	○	○	○	○
热碗组件	○	○	○	○	○	○
电路板组件	×	○	×	○	○	○

本表格依据SJ/T 11364的规定编制

*"○"表示该有害物质在该部件所有均质材料中的含量均在GB/T26572规定的限量要求以下。

*"×"表示该有害物质至少在该部件的某一均质材料中的含量超出GB/T26572规定的限量要求。但是，以现在的技术条件要使产品零部件完全不含有上述有害物质较为困难，后续随着技术上的进步将逐步改进计。

故障处理

经以下处理后，加湿器如还不能正常工作，请与客户服务中心或当地维修点联系。　全国服务热线 400-8899-315

故障现象	可能造成原因	处理方法
加湿器不工作	电源插头未插好	插好电源插头
	水箱内已经没水	向水箱加水
加湿器没有蒸汽雾出	水箱没水或水太少	向水箱加水
	发热组件预热中	耐心等待几分钟，待预热完成后，可以正常出蒸气
工作时，有沸腾水声	发热组件加热水的声音	属于正常现象，请放心使用。
导雾管内水量过多加热慢	导雾管内漏水导致	检测进水密封件是否安装到位或者送修

安全保护

温度检测保护

机器内置有恒温元件，当出现温度异常升高时，感温元件会输出信号，控制加热元件的断开，从而控制产品温度在合适的温度范围。

热熔断器保护

加湿器内置有热熔断器，当出现温度异常，感温元件又失效时，热熔断器 会断开，直接切断电源防止发生意外。

Midea

365天以换代修

服务内容

2021年1月1日后购买的美的生活家电正常使用一年内出现性能故障(非人为因素导致)，经授权服务商/电商客服鉴定属实，凭有效凭证直接以换代修。

有效凭证

有效发票、电商产品签收记录、连锁超市购物小票、美云销用户销售单、以换代修金卡等可查实凭证。无以上有效凭证，按产品出厂日期延后六个月作为购买时间点，开始计算365天以换代修时间。

凡属下列情况之一的，不属以换代修范围

1、非住能故障：产品经由授权服务商检测无故障或不属于住能故障；
2、样机/赠品/优惠品：不享受以换代修服务权益，但可正常保修服务；
3、不当使用造成故障：因个人使用不当（包括但不限于误用、跳恕、滥用、事故）造成的产品损坏；
4、产品被拆卸过：购买的产品被未被授权服务商或用户等人拆卸过；
5、非家庭用户：本服务只针对个人及家庭用户，商用产品/工程类/团购礼品类产品不享受以换代修服务。

符合换新机范围，可扫描下方二维码快速以换代修

扫码关注美的服务公众号
根据公众号操作，以换代修

以换代修原则

1、换货新机自签收之日起（凭系统换货记录）仍享受365天以换代修及正常三包服务；
2、换新机优先更换同型号产品；
3、若无同型号产品则提供美的同价位段其他型号产品。

Midea

产品保修卡

产品相关信息（用户填写）	
用户姓名:	当地维修网点电话:
购买商品:	维修记录:
产品型号:	维修日期:
发票号码:	故障内容及处理情况:
购买日期:	维修单位:
产品编号:	维修人员签名:

服务承诺

在购买本公司产品时，请立即填写此保修卡；请妥善保管保修卡，消费者不必将其寄回本公司；维修时请携带保修卡及有效发票正本。
产品如有故障，请与本公司的特约维修网点或客户服务中心联系。

全国服务热线：400-8899-315
按国家"新三包法"规定，享受三包服务：加湿器产品整机自修一年。

凡属下列情况之一的，不属包修范围

1、消费者因使用、维护、保管不当造成损坏的产品；
2、经非本司指定维修部维修，或用户自行装拆、维修；
3、产品附件、印刷品（如说明书和开箱卡等）导损坏；
4、使用非我公司产品标配的赠品和配件，造成损坏；
5、发票所载型号与维修产品型号不符或被涂改；
6、非家庭使用（如经营、商用、公司集体）的产品；
7、超过规定的监修期限的产品；
8、无有效发票；
9、因不可抗力造成损坏的产品；
10、由于电源电压不稳定或超出正常电压范围（198V-242V），或电源线路安装不符合国家电气安装要求而造成损坏的产品；

本政策请用于在中华人民共和国境内（中国香港，中国澳门、中国台湾除外）销售使用的产品，消费者在指定区域外的地区使用，不能享受指定区域的"三包"政策。不属于监修范围内的产品，将提供收费维修服务，本公司客户服务中心仍热情为您服务。

服务热线：400-8899-315

广东美的环境电器制造有限公司
地址：广东省中山市东凤镇东阜路和穗工业园东区28号
邮编：528425　|　网址：www.midea.com

16120200000856-XX

Midea

型号 SR-3R50

加湿器

使用说明书

使用前请仔细阅读本手册并妥善保管
更多使用指引，请扫描机身【扫码开启服务】二维码

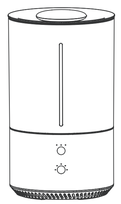

365天以换代修　购买美的小家电365天内出现性能故障
凭发票等有效凭证可直接免费换新机

	说明书技术要求		
物料编码	16120200000856		
产品型号	SR-3R50	公差	±2.0mm
客户名称	美的	成品尺寸	145x210mm
材质	√ 80g双胶纸　□ 128g铜版纸　□ 其它：105g铜版纸		
印刷颜色	√ 单色　□ 两色　□ 四色(CMYK)　□ 四色(CMYK)+专色		
专色数量	√ 无　□ 有　（□ 1个　□ 2个　□ 3个　□ 4个）		
表面处理	√ 无　□ 光油　□ 光胶　□ 哑胶　□ 其它：		
成形方式	□ 单张　□ 钉装　□ 胶装　√ 折页　（□ 风琴折　□ 包心折　□ 其它：　）		

标记	外数	分区	更改文件号	签名	年、月、日
设计	蓝锦先		标准化		
校对					
审核					
工艺			审批		

80g双胶纸

阶段标记			重量	比例
		B	重量	1:1
共 1 张　第 1 张				

说明书

SR-3R50_SMS-01