HBGJ15C1_SMS-01

安全警示

- 本节描述了安全事项的内容及重要性，以防止对使用者或他人造成人身伤害或财产损失。
请在充分理解下面内容的基础上阅读正文，并确保必要节所描述的安全事项。
- 本产品未考虑到无人照看的幼儿和残疾人对产品的使用或幼儿玩耍产品的情况。
禁止让儿童单独操作使用，确保不会将产品当成玩具，要防范婴儿接触不同的地方。
老年人或残障人士以及无使用经验的人应该在监护和指导下使用本产品。

警告 表示可能会导致死亡或重伤的安全事项　　表示【温馨提示】的内容

注意 表示可能会导致轻伤或财产损害的安全事项

重点安全注意事项

- 使用前，请先检查所有电压是否与产品电压标签上标示的相符。
- 使用前需先检查电源线以及插头是否破损，电源线请勿损坏，拉扯，电源线为专用电源线，请勿随意更换，以免接触不良或有感电、触电的危险。
- 拔出插头前先关掉电源，勿用湿手拔电源插头。
- 非专职人员或者未授权修理人员，不得自行修理或改造本机。
- 禁止阻塞或盖住出风口，进风口会造成高温，故障，影响性能，机体过热，造成外壳变形变色。
- 请勿直接放置在电源插座的下方或户外使用，以免事故的发生。
- 使用时禁止插入异物，或用手触摸出风口防止风口的周围，会造成感电或烫伤等危险事故。
- 勿在无人看护的小孩，行动不便的老人、残疾人士的场所使用以免事故的发生。
- 勿在不平稳、不安定的场所使用，造成摔坏、破损等的原因。
- 请勿喷射挥发剂，杀虫剂，机体外壳有受损破损之虑，会造成感电。
- 勿在长期性重逆，灰尘多的地方使用或储存，会造成外壳微饱或因潮湿引起漏电，感电等事故的发生。
- 离开不用时，请将电源关掉并拔下插头。
- 不衣物前，请将衣物先脱水或拧干或甩至无滴水后再放入布罩烘干，以便提高安全系数，保持地面干燥。

产品简介

部件展示

说明书图片仅供参考，具体以当装箱向实物为准

配件清单

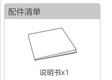

说明书x1

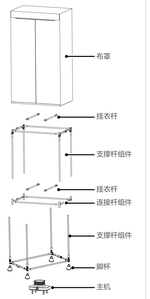

产品安装

下层支撑杆的安装

第一步：拆开包装后，取出两组支撑杆组件，然后将两组支撑杆组件按照下图示意顺序展开。

第二步：将支撑杆组件展开后，双手托住两边向内用力，把四个角的套筒收紧，竖向的四根金属杆向下用力推紧，最后锁上卡扣。

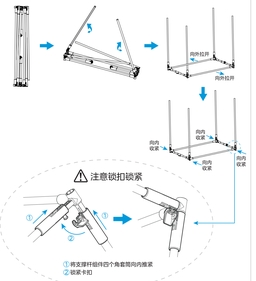

脚杯的安装

确保支撑杆卡扣锁紧后，依次将四个脚杯对准支撑杆下方孔位，然后按压即可完成脚杯安装。

注意：脚杯安装到任意一组支撑杆组件即可。

中层连接杆的安装

第一步：将连接杆组件向外拉开，再双手托住两边，向内用力把四个角的套筒收紧。

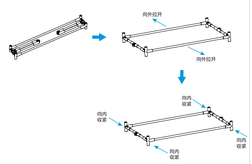

第二步：将展开的连接杆组件竖向的四个孔位对准装好脚杯的支撑杆组件竖向的四根金属杆，向下用力压紧。

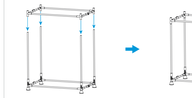

上层支撑杆的安装

第一步：将另一组支撑杆组件竖向的四根金属杆对准连接杆组件竖向的四个孔位，向下用力压紧。

第二步：将四根挂衣杆两两一组分别装到上层和中间一层的横杆上。

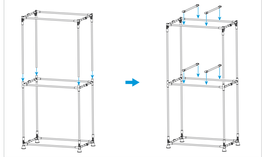

布罩的安装

第一步：将主机放置在底部中心位置，然后将布罩的3个拉链全部拉开，从整体框架后方往前套上布罩。

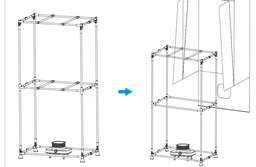

布罩的安装

第二步：将布罩底面的方型孔套在主机上，然后把四周的魔术贴都粘上，最后拉上三个拉链，整机装配完成。

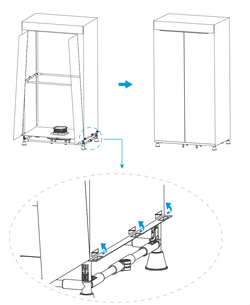

使用说明

使用须知

- 机器正常使用或闲置时必须远离水源或火种1.5m以上，主机清洁时用干布擦拭，不能用水冲洗。
- 器具仅用于干燥水洗的织物。
- 干衣时请务必将织物脱水（或拧干）至不滴水；避免弄湿地面，并可提高绝缘安全系数，以及缩短干衣时间，节约能源。
- 器具工作时请勿触摸出风口，以免烫伤。
- 被烘干织物仅适用于耐高温75°C以上的布料。干衣额定容量 ≤ 10kg。
- 织物烘干不能长时间连续使用，最长使用180分钟后必须停止工作，30分钟后再继续使用。
- 使用前需先检查所有电压是否与本机铭牌标示相符。拔出插头前先关掉电源，勿用湿手去拔电源插头。
- 禁止阻塞或盖住出风口，会造成高温，故障，影响性能。
- 机体过热，可能会造成外壳变形变色。
- 使用前需先检查电源线以及插头是否有破损，电源线请勿曲折，拉扯，电源线为专用电源线，请勿随意更换，以免接触不良或有触电危险。
- 请勿直接放置在固定插座的下方或户外使用，以免事故的发生。
- 如果电源软线破损，为了避免危险必须由制造商，其维修部或类似部门专业人员更换。

档位说明

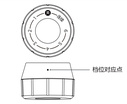

1.逆时针旋转至"连续档"时，产品处于连续运行状态，不会自动关机。
2.顺时针旋转选择各数字档，选择需要的烘干时间，数字档位对应红点为选择烘干时间。

30min	60min	90min	120min	150min	180min	档位对应工作时间
1	2	3	4	5	6	

安全保护

温度检测保护

器具内置有温度感应器，当出现温度异常升高时，控制加热元件会断开从而控制产品温度在合适的温度范围。

热熔断器保护

器具内设有热熔断器，当出现温度异常,感温元件又失效时，热熔断器会断开，直接切断电源防止发生意外。

清洁保养

注意事项

- 对本产品清洁前，一定要关闭电源开关并拔下插头，待产品完全冷却后再进行清洁。
- 清洁保养后，一定要等到完分干燥才能通电使用或收藏。
- 长期不用时请将电源线插头拔下，建议最好用原包装包好，收藏于干燥的地方。
- 禁止用水直接冲洗机身，可用含少许中性洗涤剂的软布轻擦，然后抹干。请勿使用诸如汽油之类的溶解。
- 避免被烈或刮伤产品，以免表面涂层损伤而生锈。
- 用软布清洁产品的机身部分。不要试图把机身拆开。

服务指南

产品参数

型号	额定电压	额定频率	额定功率	定时	干衣容量
HBGJ15C1	220V~	50Hz	1500W	180min	10kg

执行标准：GB4706.1　GB4706.60

电气原理图

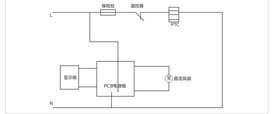

故障处理

提示

- 以下内容常见异常的判断与检查。若简单处理无法排除，请送维修网点或向客服400进行咨询。
- 如果产品不能运作或运作不正常，请首先按以下列表进行检查。如果产品不能运作或运作不正常的情况没有在下列表中，产品可能出现故障，此时建议您将产品交给经销商或美的服务中心处理。

全国服务热线：400-8899-315

委托维修之前请确认以下内容

故障现象	处理方法
显至开关档位，不工作	插头没有插好，检查插头是否正确插入插座内。
	检查插座保险丝是否烧断，更换保险丝。
加热时突然停机	温度超过限温器的阀值，待机器冷却后再使用。

环保清单

产品中有毒有害物质或元素的名称及含量

部件名称	有毒有害物质或元素					
	铅(Pb)	汞(Hg)	镉(Cd)	六价铬(Cr(VI))	多溴联苯(PBB)	多溴二苯醚(PBDE)
电源线	X	○	○	○	○	○
电子元器件	X	○	X	○	○	○
PTC发热组件	X	○	○	○	○	○
外罩	○	○	X	○	○	○
螺钉及垫圈	○	○	○	○	○	○
外壳组件	○	○	○	○	○	○
风机	X	○	○	○	X	X

本表格依据SJ/T 11364 的规定编制。

○ 表示该有害物质在该部件所有均质材料中的含量均在GB/T 26572规定的限量要求以下。

X 表示该有害物质至少在该部件的某一均质材料中的含量超出GB/T 26572的限量要求。

生产日期见生产批号前6位（年/月/日）

声明

本资料上所有内容均经过认真核对，如有任何印刷错漏或内容上的误解，可向本公司咨询。

注：产品若有技术改进，会编进新版手册中，恕不另行通知，产品外观，颜色如有改动，以实物为准。

365天以换代修

服务内容

2021年1月1日后购买的美的主洁家电正常使用一年内出现性能故障(非人为损害导致)，经授权服务商/电商客服鉴定属实，凭有效凭证直接以换代修。

有效凭证

有效发票。电商产品签收记录。连锁超市购物小票。美云销用户销售单。以换代修金卡等可查实凭证。无以上有效凭证，按产品出厂日期起后六个月作为购买时间点，开始计算365天以换代修时间。

凡属下列情况之一的，不属以换代修范围

1、非性能故障：产品经由授权服务商检测无故障或不属于性能故障；

2、样机/赠品/优惠品：不享受以换代修服务权益，但可正常保修服务；

3、不当使用造成故障：因个人使用不当（包括但不限于误用、疏忽、滥用、事故）造成的产品损坏；

4、产品被拆卸过：购买的产品被未被授权服务商或用户等人拆卸过；

5、非家庭用户：本服务只针对个人及家庭用户，商用产品/工程类/团购礼品类产品不享受以换代修服务。

符合换新机范围，可扫描下方二维码快速以换代修

扫码关注美的服务公众号
根据公众号操作，以换代修

以换代修原则

1、换货新机自签收之日起（凭系统换货记录）仍享受365天以换代修及正常三包服务；

2、换新机优先更换同型号产品；

3、若无同型号产品则提供美的同价位段其他型号产品。

产品保修卡

Midea

产品相关信息（用户填写）

用户姓名：	当地维修网点电话：
购买商品：	维修记录：
产品型号：	维修日期：
发票号码：	故障内容及处理情况：
购买日期：	维修单位：
产品编号：	维修人员签名：

服务承诺

产品如有故障，请与本公司的特约维修网点或客户服务中心联系

全国服务热线：400-8899-315

在购买本公司产品时，请立即填写此保修卡；请妥善保管保修卡。消费者不必将其寄回本公司。本产品实行整机一年包修期。包修期的起始日期以产品发票日为准。

凡属下列情况之一的，不属保修范围

1、用户搬运和使用、保管和维护不当损坏/人为损坏；

2、经非本司指定维修部维修，或用户自行装拆、维修；

3、产品型件、印刷品（如说明书和开箱卡等）损坏；

4、使用非我公司产品标配的赠品和配件，造成损坏；

5、发票所载型号与维修产品型号不符或被涂改；

6、非家庭使用（如经营、商用、公司集体）的产品；

7、超出保修期；

8、无有效发票；

9、因不可抗力造成损坏。

本政策适用于在中华人民共和国境内（中国香港、中国澳门、中国台湾除外）销售的美的家用电器产品。消费者与指定经销商之间的销售合同中规定的保修范围和保修期限不得低于本政策规定的标准。本公司客户服务中心范例电话除外。

服务热线：400-8899-315

广东美的生活电器制造有限公司

地址：广东省中山市东凤镇东联环路工业园东区29号

邮编：528425　|　网址：www.midea.com

16164800000741

Midea

型号 HBGJ15C1

干衣机

使用说明书

使用前请仔细阅读本手册并妥善保管

更多使用指引，请扫描机身【扫码开启服务】二维码

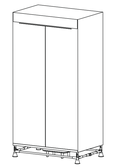

购买美的小家电365天内出现性能故障
凭发票等有效凭证可直接免费换新机

	说明书技术要求		
物料编码	16164800000741		
产品型号	HBGJ15C1	公差	±2.0mm
客户名称	美的	成品尺寸	145x210mm
材质	√ 80g双胶纸　□ 128g铜版纸　□ 其它：105g铜版纸		
印刷颜色	□ 单色　√ 两色　□ 四色(CMYK)　□ 四色(CMYK)+专色		
专色数量	√ 无　□ 有（□ 1个　□ 2个　□ 3个　□ 4个		
表面处理	□ 无　□ 光油　□ 光胶　√ 哑胶　□ 其它：_____		
成形方式	□ 单张　√ 钉装　□ 胶装　□ 折页　（□ 风琴折　□ 包心折　□ 其它：对折　）		

标记	外数	分区		签名	
设计	蓝锦先		标准化		
校对					
审核					
工艺	蓝锦先		审批		

80g双胶纸			说明书
阶段标记	重量	比例	
B	重量	1:1	HBGJ15C1
共 1 张　第 1 张			