FS45-23C_SMS-01

安全提示

- 本节描述了安全事项的内容及重要性，以防止对使用者或他人造成人身伤害或财产损失。
- 请在充分理解下面内容的基础上阅读正文，并请务必遵守所描述的安全事项。

【警告】表示重点安全注意事项
【注意】表示正确使用注意事项
【温馨提示】表示可能影响使用体验的其他事项

【警告】重点安全注意事项

- 使用前需要先检查电源线以及插头是否破损。如果电源软线损坏，为了避免危险，必须由制造商、其维修部或类似部门的专业人员更换。
- 产品未完成安装，请勿接通电源。移动产品时，请切断电源。
- 请勿用湿手插拔电源插头，避免触电的危险。
- 拆下防护外壳前必须确保产品与电源断开。
- 产品运转时，切勿将手指、尖锐物等伸入网罩。

【注意】正确使用注意事项

- 使用前，请先检查所用电压是否与产品标识的电压相同。
- 请勿将产品放于倾斜地面，避免翻倒。
- 人离开机器时或机器在不使用状态下，要关掉电源及拔掉电源插头，以免电路出现故障发生意外。
- 避免在酸碱油、杀虫水、蜜蜂等物品附近使用。

【温馨提示】其他事项

- 婴儿、老人不宜长时间直接吹强风。
- 避免在阳光直射、长时间高湿度环境使用。

01

产品简介

部件展示

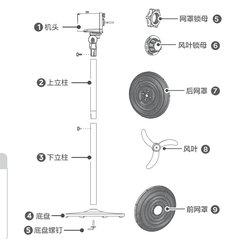

配件清单

说明书 x1

02

产品安装

底盘安装

将 3 下立柱和 4 底盘卡位对准，再用 5 底盘螺钉来固定。

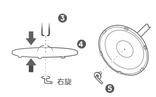

立柱安装

先取机头、下立柱的紧固旋钮，接着将 2 上立柱凹槽对准 3 下立柱孔位插入，然后再将紧固旋钮紧锁。

然后将 1 机头对准 2 上立柱孔位插入，再将紧固旋钮紧锁。

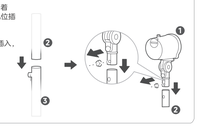

后网罩安装

请先从电机轴上取出 5 网罩锁母和 6 风叶锁母。

第一步
操作要领：用手固定电机轴

再顺时针旋松 6 风叶锁母

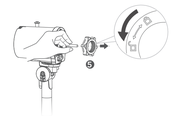

第二步 逆时针旋松 5 网罩锁母

03

将 7 后网罩挂在电机前壳上；顺时针旋转 5 网罩锁母，锁定 7 后网罩。

- 不对位安装将导致安装不牢固及后续前网罩安装logo不正。

风叶安装

用 6 风叶锁母将 8 风叶固定在电机轴上。

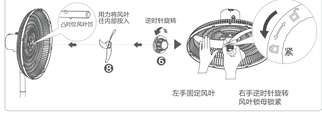

前网罩安装

先将前网罩椭圆孔对准并放入后网罩椭圆柱，然后依次将前网罩卡扣按压到后网罩扣位，网罩即安装完成

04

使用说明

机身操作说明

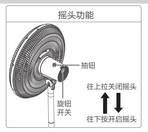

清洁保养

- 对本产品清洁前，必须先断电源。关机两分钟后，再进行清洁。
- 清洁保养后，一定要等到充分干燥才能通电使用或收藏。
- 禁止用水直接冲洗机身，可用含少许中性洗涤剂的软布轻擦表面，然后抹干。请勿使用诸如汽油之类的溶剂。
- 禁止拆开产品进行改造。建议定期对本产品进行检查和清洁，以延长其使用寿命。

服务指南

产品参数

产品名称	产品型号	额定电压	额定频率	额定功率	待机功率	能效等级	噪音	能效值
电风扇	FS45-23C	220V~	50Hz	70W	0W	3	≤66dB(A)	1.19[m^3/(min·W)]

执行标准：GB 4706.1、GB 4706.27、GB 4343.1、GB 17625.1、GB 12021.9、GB 19606

环保清单

部件名称	有害物质 铅(Pb)	汞(Hg)	镉(Cd)	六价铬(Cr(VI))	多溴联苯(PBB)	多溴二苯醚(PBDE)
网罩	○	○	○	○	○	○
风叶	○	○	○	○	○	○
锁母	○	○	○	○	○	○
外壳组件	○	○	○	○	○	○
电源线	×	○	○	○	○	○
立柱总成	○	○	○	○	○	○
底盘	○	○	○	○	○	○
电机组件	○	○	○	○	○	○
电路组件	○	○	×	○	○	○

本表格依据SJ/T 11364的规定编制

"○"表示中国RoHS管控物质或元素在该部件所有均质材料中的含量均在GB/T 26572规定的限量要求以下；

"×"表示中国RoHS管控物质或元素至少在该部件的某一均质材料中的含量超出GB/T 26572规定的限量要求。

05

产品保修卡

Midea

产品相关信息（用户填写）

用户姓名:	当地维修网点电话:
购买商品:	维修记录:
产品型号:	维修日期:
发票号码:	故障内容及处理情况:
购买日期:	维修单位:
产品编号:	维修人员签名:

服务承诺

在购买本公司产品时，请立即填写此保修卡；请妥善保管保修卡，消费者不必将其寄回本公司；维修时请携带保修卡及有效发票正本。产品如有故障，请与本公司的特约维修网点或客户服务中心联系。

工程类产品（如壁扇、吊扇、排

全国服务热线：400-8899-315

按国家“新三包法”规定，享受三包服务；

机包修一年，主电机包修三年；其他风扇产品整机包修一年。主电机包修十年。

凡属下列情况之一的，不属包修范围

1、用户搬运和使用、保管和维护不当损坏/人为损坏；
2、经非本司指定维修部维修，或用户自行装拆、维修；
3、产品附件、印刷品（如说明书和开箱卡等）等损坏；
4、使用非我公司产品标配的赠品和配件，造成损坏；
5、发票所载型号与维修产品型号不符或被涂改；
6、非家庭使用（如经营、商用、公司集体）的产品；
7、超出包修期；
8、无有效发票；
9、因不可抗力造成损坏。

本政策适用于在中华人民共和国境内（中国香港、中国澳门、中国台湾除外）销售使用的产品，消费者在指定区域外的地区使用，不能享受指定区域的“三包”政策。不属于包修范围内的产品，将提供收费维修服务，本公司客户服务中心仍热诚为您服务。

服务热线：400-8899-315

广东美的环境电器制造有限公司

地址：广东省中山市东凤镇东阜路和穗工业园东区28号
邮编：528425 | 网址：www.midea.com

16156000013710-XX

注意此处：
0000000000000-XX
条码生成规则：Code-128
数字部分为物料编码
XX为供应商简称(大写字母)，供方自行打印

Midea

型号 FS45-23C

落地扇

使用说明书

使用前请仔细阅读本手册并妥善保管
更多使用指引，请扫描机身【扫码开启服务】二维码

物料编码	16156000013710				
产品型号	FS45-23C	公差	±2.0mm		
客户名称	美的	成品尺寸	145x210mm		
材质	√ 80g双胶纸	□ 128g铜版纸	□ 其它：105g铜版纸		
印刷颜色	√ 单色	□ 两色	□ 四色(CMYK)	□ 四色(CMYK)+专色	
专色数量	√ 无	□ 有 （□ 1个	□ 2个	□ 3个	□ 4个）
表面处理	√ 无	□ 光油	□ 光胶	□ 哑胶	□ 其它：
成形方式	□ 单张	□ 钉装	□ 胶装	√ 折页	（□ 风琴折 □ 包心折 □ 其它：）

标记	外数	分区	更改文件号	签名	年、月、日
设计	蓝锦先		标准化		
校对					
审核					
工艺	蓝锦先		审批		

80g双胶纸

阶段标记			重量	比例
		B	重量	1:1
共 1 张		第 1 张		

说明书

FS45-23C_SMS-01