SZ-X400ZM_SMS-01

安全提示

- 为保证使用安全，避免对您或他人造成伤害和财产损失，请您务必遵守以下安全注意事项。
  不遵守安全警告两项误使用时可能导致事故发生。
- 本产品未考虑到无人照看的幼儿和残疾人对器具的使用、幼儿玩耍器具的情况。该情况有可能导致事故发生。

⚠【警告】表示重点安全注意事项　　【温馨提示】表示其他事项

⚠【注意】表示正确使用注意事项

⚠【警告】重点安全注意事项

- 本机使用的电源为 220V~，使用插座的承载能力不得低于 10A，使用前请确认电源插座额定电流符合要求，否则应更换插座。
- 若产品出现故障，请立即关机并拔下电源线插头送附近特约维修点请专业人员维修。非专职人员或者未授权维修人员，不得自行修理或改造本机。
- 禁止用插（拔）电源线插头的方法来关闭加湿器。
- 请勿在水箱无水状态下强行开机工作。
- 接通电源，不要用湿手插拔电源插头，以免触电。
- 请勿在水箱中加入非本公司生产或监制的任何添加剂。
- 切勿向水箱内投入、放置任何助品或宠物。
- 禁止遮挡出雾口，请保持出雾口上方畅通。
- 加湿器工作时，请勿接触水槽中的水或水中的部件。
- 请勿将本机摆放在水源附近。
- 禁止擅自更换电源线，或将电源线中途较接或其他电器并联使用。
- 切勿攀爬或坐于本机上。
- 禁止擅自拆解、改装、修理内部部件。
- 禁止用水直接冲淋加湿器。
- 禁止加湿器周围存放易燃易爆物品，请勿放置在热源附近。
- 切勿倾水容器置于机器上。
- 长时间不使用时，或低温天气断电时，请将水排出。

⚠【注意】正确使用注意事项

- 请勿使用破损或老化的电源线，禁止擅自更换电源线，如果电源线损坏，为了避免危险，必须由制造商、其维修部或类似部门的专业人员更换。
- 本产品适宜使用环境温度：5℃~40℃，相对湿度：小于 80%RH（请使用水温低于 40℃的纯净水）
- 雷雨天气必须切断电源。
- 出现异常现象（如跳焦气味）时，必须停止运行切断电源。

- 移动机器时，请先拔掉电源插头，保持水箱平稳，以防水箱中水溢出。
- 水箱有水的情况下，若产品出现倾倒，务必立刻拔掉电源插头，并送检修。
- 长期不使用时请拔掉电源插头，并将水箱清洗干净。
- 为避免细菌滋生，请经常更换水箱里的水以及水槽里面的水。
- 请使用纯净水进行加湿。

【温馨提示】其他事项

- 本产品只适宜室内使用，不宜在室外使用。
- 清洁保养后，一定要等到充分干燥才能通电使用或收藏。
- 长期不用时请将电源线插头拔下，建议最好用原包装包好，收藏于干燥的地方。

- 本节描述了安全事项的内容及重要性，以防止对使用者或他人造成人身伤害或财产损失。
- 请在充分理解上面内容的基础上阅读正文，并请务必遵守所描述的安全事项。

产品简介

部件展示

注：说明书图片仅作图示，具体请以包装箱内实物为准。

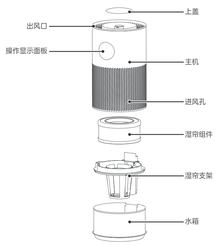

配件清单

说明书x1

适配器x1

使用说明

操作按键说明

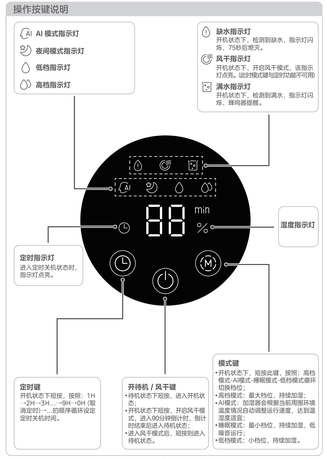

加水方式

【温馨提示】加水时请切断电源。为避免产生水垢，请尽量使用纯净水。

加水方式一

直接通过上盖注水口向水箱内注水，请缓慢加水，
避免水溢到桌面，注意不能把水加到出风口内。

加水方式二

- 取下机器上半部分。
- 将水箱放在水龙头下方加水。

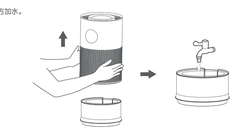

清洁保养与除垢

⚠ 注意

- 对本机器清洁前，必须先关闭电源开关并拔下插头。
- 清洁保养后，一定要等到充分干燥才能收藏。
- 长期闲置或储存时，请将所有部件存水清空、清洗并晾干，重新安装后，装进包装箱，放置于干燥阴凉处。
- 清洁时，请勿用水直接冲洗机身，可用含少许中性洗涤剂的软布轻擦机器表面，然后抹干。请勿使用诸如汽油之类的溶剂。
- 为避免水垢堆积影响机器寿命，请根据使用地区水质及机器使用频率，3-7天清一次机器，可延长产品使用寿命。

机身清洁

机身外部清洁，可直接用干净软湿布擦拭。

机器内部的清洁

- 垂直向上提机身，将水箱与机身分离，然后取出湿帘。
- 用干净软湿布对水箱内部进行清洁，为避免水垢堆积可使用适当除垢剂清洁，用清水冲洗干净。

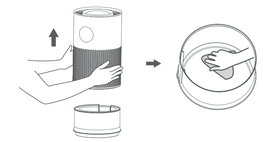

⚠ 本品的加湿原理是把液态水变成气态水，水分子会蒸发到空气中，但水中杂质不会被蒸发。长期使用，杂质会不断在水箱和加湿滤网上积累。请定期清洁加水滤网和水箱。

加湿湿帘的清洁

- 取下湿帘组件外的加湿滤网，在水龙头下用慢速水流冲洗干净，水温不能超过40℃。

⚠ 加湿滤帘是本产品的耗材，使用后湿帘表面可能会出现一些黄白色的残留物质，这物质为水垢，由水中的矿物质组成。水垢会影响加湿性能，但是对人体是健康无害的，建议3-6个月更换一次加湿滤网。如果湿帘使用纯净水加湿，则可以使用更长的时间。

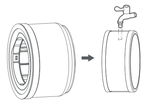

清洗后安装步骤

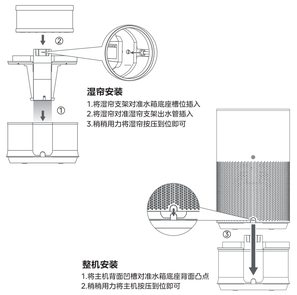

服务指南

产品参数

产品名称	加湿器	电源适配器	
产品型号	SZ-X400ZM	输入	200-240V~ 50/60Hz 0.3A
工作电压	12V⎓	输出	12V⎓ 1.0A
额定功率	7W		
额定加湿量	350mL/h		
水箱容量	4L		

- 表格内各项性能参数为出厂测得，仅供参考。
  产品执行标准：GB 4706.1、GB 4706.48

环保清单

产品中有毒有害物质或元素的名称及含量

部件名称	有害物质					
	铅(Pb)	汞(Hg)	镉(Cd)	六价铬(Cr(VI))	多溴联苯(PBB)	多溴二苯醚(PBDE)
外壳组件	○	○	○	○	○	○
电源线组件	×	○	○	○	○	○
风机组件	○	○	○	○	○	○
电路板组件	×	○	×	○	○	○

本表根依据SJ/T 11364的规定编制

*:○"表示该有害物质在该部件所有均质材料中的含量均在GB/T26572规定的限量要求以下。

*:×"表示该有害物质至少在该部件的某一均质材料中的含量超出GB/T26572规定的限量要求。但是，以现在的技术条件要使产品零部件完全不含有上述有害物质极为困难，后续随着技术上的进步将进步改进设计。

故障处理

经以下处理后，加湿器如还不能正常工作，请与客户服务中心或当地维修点联系。

全国服务热线 400-8899-315

故障现象	可能的解决方法
加湿器不工作	确保加湿器接通了电源。
	确保水箱满水并且加湿器外壳已正确装回底座。
水箱下水慢	蒸发式加湿器加湿量随环境变化而变化，当环境越干燥，加湿越快，当环境湿度大时，下水慢。
	加湿滤网脏污，清洁滤网或更换加湿滤网
底座漏水	确保加湿器中的水不要装得过满。
	确保水平移动塑机。
	确保正确放置水箱。如果问题仍然存在，请联系客服中心。
使用一段时间后，加湿滤网会发黄	此物质是水垢，由水中得矿物质组成。水垢会影响加湿性能，但是对人体健康无害，建议每3-6个月更换一次加湿滤网。如果用户使用纯净水加湿，则可以使用更长的时间。
加湿器中发出难闻的气味	建议加湿器长期不使用时，将加湿滤网取出风干。
	清洁或更换加湿滤网。
有水还报缺水	确保下水浮球装配到位/如果问题仍然存在，请联系客服中心。
看不到加湿器中有可见雾雾出，机器是否在工作	本加湿器采用蒸发式加湿技术，湿润空气从加湿器出风口输出，实现零水雾健康加湿。不会产生肉眼看得到得水雾，也不会打湿地板和桌面。
湿度显示不准确	湿度检测需要一些时间。不同传感器测量结果会有差异。不同位置也会引起湿度差异。
加湿器异常噪音	1.请平稳放置加湿器 2.高心风叶松动，请联系客服中心。
显示代码"厂1"	机器未安装到位或机身与水箱分离，请按安装指引进行检查调整。 若机器正确安装到位，通电开机后，该标识将自动消除。
显示代码"P1"	缺水提示，请及时加水。

Midea

365天以换代修

服务内容

2021年1月1日后购买的美的生活家电正常使用一年内出现性能故障(非人为因素导致)，经授权服务商/电商客服鉴定属实，凭有效凭证直接以换代修。

有效凭证

有效发票、电商产品签收记录、连锁超市购物小票、美云销用户销售单、以换代修全卡等可查实凭证。无以上有效凭证，按产品出厂日期起后六个月作为购买时间点，开始计算365天以换代修时间。

凡属下列情况之一的，不属以换代修范围

1、非性能故障：产品经由授权服务商检测无故障或不属于性能故障；
2、样机/赠品/优惠品：不享受以换代修服务权益，但可正常保修服务；
3、不当使用造成故障：因个人使用不当（包括但不限于误用、疏忽、滥用、事故）造成的产品损坏；
4、产品被拆卸过：购买的产品被未被授权服务商或用户等人拆卸过；
5、非家庭用户：本服务只针对个人及家庭用户，商用产品/工程类/团购礼品类产品不享受以换代修服务。

符合换新机范围，可扫描下方二维码快速以换代修

扫码关注美的服务公众号
根据公众号操作，以换代修

以换代修原则

1、换货新机自签收之日起（凭系统换货记录）仍享受365天以换代修及正常三包服务；
2、换新机优先更换同型号产品；
3、若无同型号产品则提供美的同价位段其他型号产品。

Midea

产品保修卡

产品相关信息（用户填写）	
用户姓名:	当地维修网点电话:
购买商品:	维修记录:
产品型号:	维修日期:
发票号码:	故障内容及处理情况:
购买日期:	维修单位:
产品编号:	维修人员签名:

服务承诺

在购买本公司产品时，请立即填写此保修卡；请妥善保管保修卡，消费者不必将其寄回本公司；维修时请携带保修卡及有效发票正本。
产品如有故障，请与本公司的特约维修网点或客户服务中心联系。

全国服务热线：400-8899-315
按国家"新三包法"规定，享受三包服务：加湿器产品整机包修一年。

凡属下列情况之一的，不属包修范围

1、消费者因使用、维护、保管不当造成损坏的产品；
2、经非本司指定维修部维修，或用户自行拆卸、维修；
3、产品附件、印刷品（如说明书和开箱卡等）等损坏；
4、使用非我公司产品标配的赠品和配件，造成损坏；
5、发票所载型号与维修产品型号不符或被涂改；
6、非家庭使用（如经营、商用、公司集体）的产品；
7、超过规定的出修期限的产品；
8、无有效发票；
9、因不可抗力造成损坏的产品；
10、由于电源电压不稳定或超出正常电压范围（198V-242V），或电源线路安装不符合国家电气安装要求而造成损坏的产品；

本政策适用于在中华人民共和国境内（中国香港、中国澳门、中国台湾除外）销售使用的产品。消费者在指定区域外的地区使用，不能享受指定区域的"三包"政策。不属于三包修范围内的产品，将提供收费维修服务，本公司客户服务中心仍热情为您服务。

服务热线：400-8899-315

广东美的环境电器制造有限公司
地址：广东省中山市东凤镇东阜路和福工业园东区28号
邮编：528425　|　网址：www.midea.com

16120200001216-XX

Midea

型号 SZ-X400ZM

加湿器

使用说明书

使用前请仔细阅读本手册并妥善保管
更多使用指引，请扫描机身【扫码开启服务】二维码

购买美的小家电365天内出现性能故障
凭发票等有效凭证可直接免费换新机

	说明书技术要求		
物料编码	16120200001216		
产品型号	SZ-X400ZM	公差	±2.0mm
客户名称	美的	成品尺寸	145x210mm
材质	√ 80g双胶纸　□ 128g铜版纸　□ 其它：105g铜版纸		
印刷颜色	√ 单色　□ 两色　□ 四色(CMYK)　□ 四色(CMYK)+专色		
专色数量	√ 无　□ 有（□ 1个　□ 2个　□ 3个　□ 4个）		
表面处理	√ 无　□ 光油　□ 光胶　□ 哑胶　□ 其它：		
成形方式	□ 单张　√ 钉装　□ 胶装　□ 折页（□ 风琴折　□ 包心折　□ 其它：　）		

标记	外数	分区	更改文件号	签名	年、月、日	80g双胶纸		说明书
设计	蓝锦先		标准化			阶段标记	重量 / 比例	
校对	陈泽松					B	重量 1:1	SZ-X400ZM_SMS-01
审核								
工艺			审批			共 1 张　第 1 张		