KZC5591-101

本文件含有美的集团的保密信息
禁止任何人未经授权以任何形式使用
包括但不限于全部或部分地泄露、复制或散发

绝密

使用说明

快速入门

（以烘烤“鸡翅”为例，以下产品图片仅供说明快速入门步骤参考，具体请以实物为准）

1 产品要稳定放于平坦的桌子，使电源线有足够长度插在插座上，并且保持产品周围空气流通，不能接近易燃物品。

2 使用前先将烤盘放入炸桶底部。

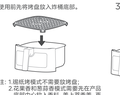

3 将食材放入炸桶，然后推入主机。

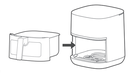

注：1.烘烤模式不需要放烤盘；
2.菜单表和思音食谱式需要先在产品底部中心放入香料，盖上草香盖，再放入烤盘；

4 点击“菜单”按键，屏幕显示菜单代码，对照食谱表选择对应“01”烘烤类型代码，默认类型温度为180，烘烤时间为16分钟，您可以根据个人口味调节温度与时间，设置好后点击“开始/暂停”按键产品开始烘烤。

注：为确保烘焙效果，蜜汁鸡翅菜单中的辣蜜，请在最后5分钟即在鸡翅表面。

5 当产品发出“嘀嘀”5声提示音，显示界面显示“E-o”时，烘烤工作完成，食材烘焙好后，提下抽头，一只手按住机箱顶部，另一只手握住炸桶把手将炸桶拉出，炸桶取出后放在平稳的桌面上，然后借助辅助工具（如筷子），取出已经烘焙好的食物，取桶过程中注意防烫。

服务指南

异常现象解决方法

当您认为产品有故障的时候，在送到维修网点修理之前请检查以下情况，进行确认。

异常现象	可能原因	检查要点及措施
产品未工作	插头未插	将电源线插头插入插地插座中
显示E1/E2	上传感器开路/短路保护	送至指定的维修网点维修
显示OPEN	炸桶未装配到位	把炸桶拉出重新推到托盘，装配到位
风扇不转	机器未接通	插入电源插头
	电机损坏或其他元器件坏损	送至指定的维修网点维修
风扇异响	风扇组件变形	送至指定的维修网点维修
不能顺利的将炸锅整入产品	炸锅边缘变形	送至指定的维修网点维修
冒出白烟	正在烤制油腻的食材	在烤制油腻的食材将有白烟的渗漏，属正常现象
	炸锅中还有残留上次烤制后的油脂残渣	请务必在每次烘烤完成后清洗炸锅

环保清单

产品中有毒有害物质或元素的名称及含量

部件名称	有毒有害物质或元素					
	铅(Pb)	汞(Hg)	镉(Cd)	六价铬(Cr(VI))	多溴联苯(PBB)	多溴二苯醚(PBDE)
上盖	○	○	○	○	○	○
电机罩	○	○	○	○	○	○
风叶	○	○	○	○	○	○
烤盘组件	○	○	○	○	○	○
外壳	○	○	○	○	○	○
控桶组件	○	○	○	○	○	○
底座	○	○	○	○	○	○
电源线组件	○	○	○	○	X	X
电机组件	○	○	○	X	X	X
PCB组件	X	○	X	X	X	X

本表格依据SJ/T 11364 的规定编制。
○ 表示该有害物质在该部件所有均质材料中的含量均在GB/T 26572规定的限量要求以下。
X 表示该有害物质至少在该部件的某一均质材料中的含量超出GB/T 26572的限量要求。

声明

本资料上所有内容均经过认真核对，如有任何印刷错漏或内容上的误解，可向本公司咨询。
注：产品若相技术改进，会编进新版说明书中，恕不另行通知。产品外观、颜色如有改动，以实物为准。

产品执行标准：GB 4706.1-2005 GB 4706.14-2008

365天以换代修

服务内容

2021年1月1日起购买的美的生活家电正常使用一年内出现性能故障(非人为因素导致)，经授权服务商/电商客服鉴定属实，凭有效凭证直接以换代修。

有效凭证

有效发票、电商产品签收记录、连锁超市购物小票、美云销用户销售单、以换代修业卡等可查实凭证，无以上有效凭证，按产品出厂日期起后六个月作为购买时间点，开始计算365天以换代修时间。

凡属下列情况之一的，不属以换代修范围

1、非性能故障：产品经由授权服务商检测无故障或不属于性能故障；
2、样机/赠品/化妆品：不享受以换代修服务权益，但可正常保修服务；
3、不当使用造成故障：因个人使用不当（包括但不限于误用、跳恐、滥用、事故）造成的产品损坏；
4、产品被拆卸过：购买的产品被未被授权服务商或用户等人拆卸过；
5、非家庭用户：本服务只针对个人及家庭用户，商用产品/工程类/团购礼品类产品不享受以换代修服务。

符合以换代修范围，可扫描下方二维码快速以换代修

扫码关注美的服务公众号
根据公众号操作以换代修

以换代修原则

1、换货新机自签收之日起（凭系统换货记录）仍享受365天以换代修及足常三包服务；
2、以换代修优先更换同型号产品；
3、若无同型号产品则提供美的同价位段其他型号产品。

产品保修卡

产品相关信息（用户填写）	
用户姓名:	当地维修网点电话:
购买商品:	维修记录:
产品型号:	维修日期:
发票号码:	故障内容及处理情况:
购买日期:	维修单位:
产品编号:	维修人员签名:

服务承诺

产品如有故障，请与本公司的特约维修网点或客户服务中心联系
全国服务热线：400-8899-315
本产品实行整机一年批修期。（仅适用家庭使用的产品）
批修期的起始日期以产品发票日期为准。

凡属下列情况之一的，不属批修范围

1、用户搬运和使用、保管和维护不当损坏(人为损坏)；
2、经非本司指定维修部维修，或用户自行拆拆、维修；
3、产品易件（如饭勺、汤勺等）、印刷品（如说明书、配件箱卡等）损坏；
4、使用非我公司产品标配的赠品和配件，造成损坏；
5、发票所载型号与维修产品型号不符或被涂改；
6、非家庭使用（如经营、商用、公司集体）的产品；
7、超出批修期；
8、无有效发票；
9、因不可抗力造成损坏。

本政策适用于在中华人民共和国境内（中国香港、中国澳门、中国台湾除外）销售使用的产品，消费者在指定区域外的地区使用，不能享受指定区域的“三包”政策。不属于批修范围内的产品，将提供收费维修服务，本公司客户服务中心仍然竭力尽服务。

服务热线：400-8899-315

广东美的生活电器制造有限公司
地址：广东省佛山市顺德区北滘镇三乐路19号
邮编：528311 | 网址：www.midea.com

1616100001684 1-XX

型号 MF-KZC5591

电烤箱(美的空气炸锅)

使用说明书

使用前请仔细阅读本手册并妥善保管

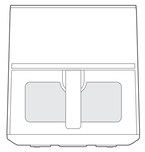

微信扫描二维码，获取电子说明书

购买美的小家电365天内出现性能故障凭发票等有效凭证可直接免费以换代修

安全警示

本节描述了安全事项的内容及重要性，以防止对使用者或他人造成人身伤害或财产损失。请在充分理解下面内容的基础上阅读正文，并请务必遵守所描述的安全事项。

- 本产品未考虑无人照看的幼儿和残疾人对产品的使用或幼儿玩耍产品的情况。
- 禁止让儿童单独操作使用，确保不会将产品当成玩具，要放在婴儿接触不到的地方。
- 老年人或残障人士以及无使用经验的人应该在监护和指导下使用本产品。

【警告】重点安全注意事项

- 禁止让儿童单独操作使用，要放在婴幼儿不能接触的地方，以避免触电、烫伤等危险事故出现。
- 禁止将产品浸入水中或淋水。
- 产品正常工作的海拔高度范围为0-2000米。
- 30cm 产品周围应留足够空间，与其它物品间保留30厘米以上的距离，且表面不能覆盖任何物品。
- 禁止用湿手接插插头，以免触电、受伤。
- 产品出现异常时，请立即拔掉电源线插头，避免发生故障或危险。
- 除维修技术人员以外，其他人不得进行分解、维修，以免造成火灾、触电、受伤。

【警告】重点安全注意事项

- 在产品工作前，请检查烤盘炸桶放置是否到位，以免引起故障。
- 产品在没有装入炸桶时不可开启。
- 工作过程中，禁止将手或脸靠近通风口，以免烫伤。
- 禁止将电源线强行折弯、靠近高温、腐蚀、承载重物等，以免造成电源线破损引起火灾、触电。
- 工作过程中，出风口禁止对着电源线。
- 禁止向产品底部的排气孔插入大头针、铁丝或其他物品，避免触电伤害。
- 工作过程中，禁止用布等遮盖通风口，以免引起事故或者造成产品损坏。
- 工作过程中，禁止移动或晃动产品。
- 工作过程中，只能触摸规定的操作界面，防止烫伤。
- 禁止用于除交流电220V以外的电压，以免造成火灾、触电。电源线插头或线身损伤禁止使用。
- 插头需彻底插入插座，以免造成火灾、触电、短路。

- 要单独使用额定电流10A以上的带接地线插座，如果与其他电器合用，插座可能会发生异常而引起火灾等危险。
- 如果电源软线损坏，为了避免危险，必须由制造商、其维修部或类似部门的专业人员更换。
- 一些重要零部件，如保险丝等维修不当或私自拆装可能使产品保护失效，导致过热或火灾。
- 产品不使用或外出时，请务必拔掉电源线插头，避免发生故障或危险。
- 如需进行产品维修或更换零件，请到美的指定的专业维修网点。以免因维修不当或配件选用不当带来使用隐患。
- 电源线损失，插尾以及产品插座如有灰尘或水迹，请及时清理，以免造成火灾、触电或短路。
- 不得将下列物品放入产品中烘烤，如：纸类、塑料或易燃易爆等。
- 工作过程中，某些表面的温度很高，加热胶表面在使用过程中会变烫。

【注意】可能造成轻伤或者财产损失的事项

- 产品不能在外接定时器或独立的遥控控制系统的方式下运行。
- 产品必须在平稳、耐热台面使用，以免产品损坏或发生意外。
- 装有心脏起搏器的人士或助听器植入其锅的使用者在使用本产品时，请咨询授权医疗人员并参考医疗设备提供说明。
- 如果发现产品出现故障，请务必停止使用，并立即与本公司服务部联系。

【温馨提示】其他安全事项

- 本产品仅限于室内适用。
- 首次使用需用220℃干烧10分钟，干烧过程中可能会出现少量白烟或异味，属于正常现象，不必惊慌。
- 如产品图片与实物不一致，以产品实物为准。
- 请保管好说明书，以便日后使用过程中查询。
- 有此标识的位置：在商且工作期间，表面的温度很高，表面在使用过程中会突烫。

产品简介

部件展示

注意：说明书图片仅供参考，具体以当装箱内实物为准。

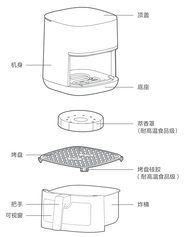

产品参数

型号	额定电压	额定频率	额定功率	炸桶容量
MF-KZC5591	220V~	50Hz	2000W	5.3L

控制面板

显示屏幕
选中菜单时，屏幕显示各食材代码

使用前清洁

清洗开膛干

注意事项

- 请勿使用塑料或纸质等不耐热的容器承载食物放入空气炸锅。
- 请勿使用玻璃或陶瓷的盘子或盘子。
- 切勿插入/拔出烤箱盘工作时间，工作过程中请仅仅经常检查食物避免食物烤焦。
- 为使烧烤，炸桶盘要更好，建议使用前先预热3-5分钟。
- 空气炸锅在工作状态时和工作结束后的一段时间内，外表面会出风口的温度可能非常高，请勿随意触摸，移动，以免造成烫伤。
- 空气炸锅工作时，请保存锅身人型机到位，触发前动开关，以免影响机器运行安全与食物烘烤效果。
- 烤盘上的硅胶采用的是部属温度品级材质，注意用于防止烤盘位移的炸桶承载，别烤食材时请加到炸下。
- 如需使用空气炸锅专用烘焙辅助工具烹饪食物，建议选当装配型号过的。

功能说明

待机模式

插通电源，蜂鸣器长响一声提示，进入待机状态：数码管显示“-:--”。

工作模式

1 单击“菜单”可以循环选择菜单功能，选中的菜单数码管显示“F0X”、“P0X”或者“C0X”，同时数码管可换显示对应的默认菜单号，时间及温度；或直接点击菜单按键，进入带香DIY模式（带香模式下，烹饪时间范围为1分60s~21h0s，烹饪温度范围为40℃~170℃）

2 长按“菜单”按键切换选择空气炸和隔纸烤模式；长按菜单，菜单序号循环显示。

3 菜单选择好后点击“开始/暂停”键开始烹饪，长按可以取消烹饪。

4 参数设置，菜单选择后或烹饪过程中可以食材量和口味偏好点击“时间/温度”按键调整烹饪温度和时间，点击“时间/温度”按键后配合使用“+”或“-”键增加或减少时间或温度。

模式功能选择说明

空气炸模式
使用烤盘烹饪，菜单包括：蜜汁鸡翅、蒜香排骨、软糯红薯、香浓蛋挞；

隔纸烤模式
不使用烤盘，将食材放入隔纸盘烹饪，菜单包括：香烤羊扒、蜜烤豆腐、肥牛粒粒、鸡蛋蒸饼。

花果香和葱蒜香模式
请按照美书（入门指引详见首页）指引依次操作，先在产品底部中心放入香料，盖上草香盖，再放入烤盘，之后所食材放在烤盘上面进行烹饪，花果香菜单包括：蜜糖橙片，素兰明治，杂蔬饭团，黄金虾球；葱蒜香菜单包括：豆豉虾滑，清黄茶花，蒜香玉米，杂蔬油条。

清洁保养

- 请在空气炸锅冷却状态下进行清洁工作，防止被烫伤。
- 使用前请及时清洗烤盘，炸桶，以免因食物残留油污的侵蚀造成涂层的损坏。
- 请勿使用较强腐蚀性的清洁剂来进行清洁，以防机器及它的健康受到损害。
- 清洁完毕后干净的布来擦拭空气炸锅，请不要使用过湿的布来清洁空气炸锅，防止水进入到空气炸锅内部，易导致短路、火灾等。
- 请使用中性清洁剂或清水进行清洁烤盘和炸桶。
- 请不要使用坚硬、锋利（如刷洗球、刀片等）的物品来清洗烤盘和炸桶，防止刮花烤盘和炸桶。

注意：
16162000000201-XX
条码生成规则：Code-128
数字部分为物料编码
XX为供应商简称(大写字母)，供方自行打印

标记	变更日期	变更人	变更内容

	说明书技术要求		
物料编码	16161000016841		
产品型号/客户型号	MF-KZC5591	公差	±2.0mm
客户名称	美的	成品尺寸	145x210mm
材质	√ 80g双胶纸 □ 105g哑粉纸 □ 其它：_____		
印刷颜色	√ 单色 □ 两色 □ 四色(CMYK) □ 四色(CMYK)+专色		
专色数量	√ 无 □ 有（□ 1个 □ 2个 □ 3个 □ 4个		
表面处理	√ 无 □ 光油 □ 光胶 □ 哑胶 □ 其它：_____		
成形方式	□ 单张 □ 钉装 □ 胶装 √ 折页（□ 风琴折 √ 包心折 □ 其它：_____）		

标记	外数	分区	更改文件号	签名	年、月、日
设计	梁爽媚	2023-09-12	标准化	姓名	XXXX-XX-XX
校对	张政飞	2023-09-12			
审核	姓名	XX-XX-XX			
工艺	姓名	XX-XX-XX	审批	姓名	XXXX-XX-XX

80g双胶纸

阶段标记			重量	比例
		B	重量	1:1
共 1 张 第 1 张				

美的生活电器事业部

说明书

KZC5591-101