


多功能酒柜说明书

文件编号：SMS-5074

文件名称：说明书

技术要求	1. 幅面为：145X210mm； 2. 纸质：80g双胶纸； 3. 颜色：封彩内单，内页80%黑。 4. 厂家代码以厂家实际为准。 备注：国推ROHS标识彩色印刷。  ROHS颜色要求：C:100 M:0 Y:100 K:0					
	设计	审核	标准化	审定	会签	批准
签名	缪丽梅	汪洁翔	施婷婷	陈贺贺	于颢	张华伟
日期	2020.12.02	2020.12.02	2020.12.02	2020.12.02	2020.12.02	2020.12.02

序号	更改内容	更改日期	姓名
1	品质合规性：说明书参数列外形尺寸增加尺寸单位及备注，灯标识更新	2021.08.20	缪丽梅
2	取消重量参数	2021.10.21	缪丽梅
3	说明书警告语更新	2023.05.10	缪丽梅
4	增加保修卡相关内容	2023.05.26	缪丽梅
5	增加JC-162GEM	2023.09.06	缪丽梅

合肥美的电冰箱有限公司



酒柜

使用说明书

型号: JC-170GEM(E)

TEL 400-8899-315

合肥美的电冰箱有限公司

地址: 安徽省合肥市长江西路669号

邮编: 230000

网址: www.midea.com

图号:

厂家代码:

使用前请仔细阅读本手册, 并妥善保管

目录

Dear user

尊敬的用户：

感谢您使用美的公司的产品！

为了您正确使用本酒柜产品，请在产品安装和使用前仔细阅读本说明书，并妥善保管以供日后参考。

您所使用的是美的酒柜产品，需要进行定期的清洗和保养。如果不能得到正确的清洗与保养，其故障率将增加且使用寿命大为缩减。

请您每年定期与美的当地服务网点或直接与我司联系，我司将指派专业人员给您提供有偿的检查和保养服务。

安全警示	禁止	02	清洁保养	清洁	09
	强制			除霜	09
	注意			保养及维护	09
产品简介	部件名称	04	服务指南	故障处理	10
	配件清单	05		产品参数	11
	操作面板	05		环保清单	12
使用说明	首次使用	06		服务指引	13
	操作指引	07		保修卡	14
	声音提示	08			
	葡萄酒储存				
	使用技术	08			

安全警示

⚠注意

本节描述了安全事项的内容及重要性，以防止对使用者或他人造成人身伤害或财产损失。请在充分理解下面内容（标志、图标）的基础上阅读正文，并请务必遵守所描述的安全事项。

🚫表示【禁止】的内容



禁止易燃物品



禁止潮湿区域



禁止明火



禁止儿童操作



禁止使用劣质排插

- 拔酒柜的电源插头时切勿拉扯电源线。一定要紧紧握住插头，从插座中直接拔出。为保障安全使用，任何时候请不要损坏电源线，如果电源软线损坏，为了避免危险，必须由制造商、其维修部或类似部门的专业人员更换。
- 严禁私自拆卸、改造酒柜、禁止损坏制冷管路，维修酒柜必须由专业人员进行。如果电源软线损坏，为了避免危险，必须由制造商、其维护部及相关的专业人员更换。
- 该酒柜使用的R600a制冷剂和环戊烷发泡材料均为可燃性材料，废旧酒柜应与火源隔绝，不能燃烧处理。请交给具有资质的专业回收公司处理。以避免对环境造成危害或引发其它危险。

⚡表示【强制】的内容



需要接地



需要专业人员

- 请使用10A以上的标准三孔专用电源插座，该插座不应与其他电器共用。电源线插头应保持与插座牢固接触，否则可能导致火灾。请务必保证插座的接地极应有可靠的接地线。
- 该酒柜使用220V/50Hz的交流电源，若电压波动超过187~242V的范围，会造成酒柜故障甚至损坏，此时必须加装750W以上的自动稳压器配合使用。
- 当煤气等易燃气体泄漏时，应先关闭气体泄漏的阀门，再打开门窗，此时不要拔出酒柜等电器件的插头，以免电火花引发火灾。
- 本产品为家用制冷器具，按国家标准规定，家用制冷器具只适用于储藏食品，不能用于其他用途，如储藏血液、药品和生物制品等。

- 请不要将易燃、易爆、易挥发和强腐蚀性物品放入酒柜，以免导致产品损坏或火灾等事故。请不要在酒柜附近放置或使用可燃性物品，以免发生火灾。
- 酒柜废弃不用时，请将酒柜门卸掉，并拆下门封条及搁物架，将门与搁物架放到合适的位置，以免小孩子进入玩耍，发生意外。
- 警告：器具周围或在嵌入式结构里无阻碍物，保持通风通畅。
- 不要用水喷淋，冲洗酒柜，也不要将酒柜放置在潮湿、易溅上水的地方，以免影响酒柜的电气绝缘性能。

⚠表示【注意】可能造成轻伤或者财产损失的事项

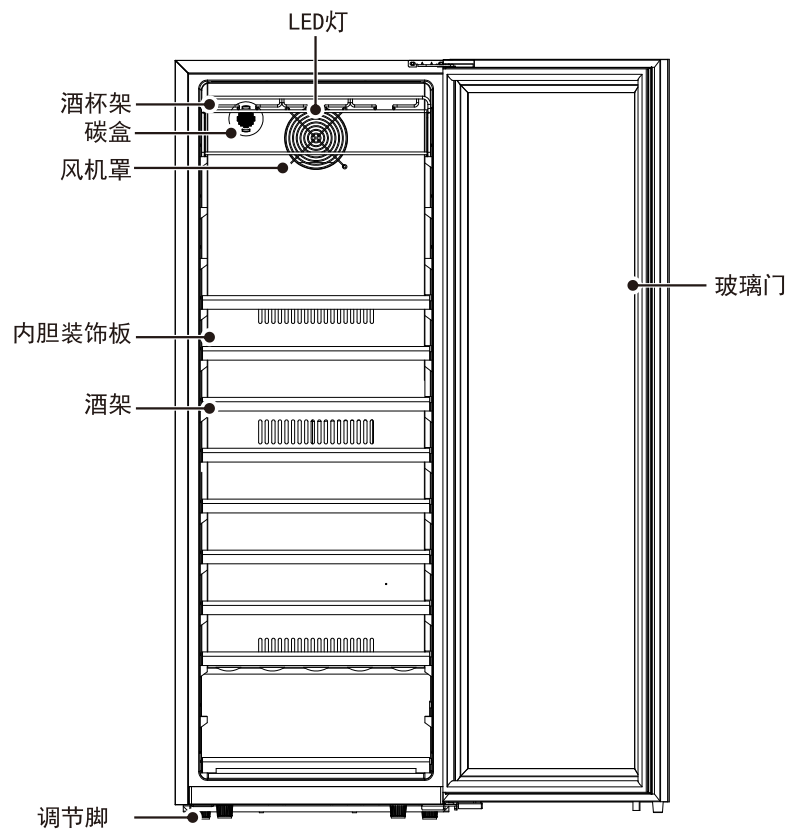
- 为保证安全，建议不要在酒柜顶部放置电源插座、稳压器、电饭煲、微波炉等电器；除了制造商推荐使用的类型外，不得在器具的食品储藏室使用电器。
- 警告：除了制造商推荐使用的类型外，不得在器具的食品储藏室使用电器。
- 门与门之间以及门与酒柜箱体之间的间隙很小，注意不要把手伸到这些区域内，以防挤伤手指。开关酒柜门时，用力不要过大，以免物品掉落。
- 请勿让儿童进入或攀爬酒柜，以免将小孩封入酒柜或酒柜倒下，伤及儿童。
- 停电或清洁时，应按下电源插头，至少保持间隔五分钟，才能再次接通电源，以防因连续启动而损坏压缩机。
- 请不要将重物放置在酒柜顶部，关门时易造成物品掉下，造成意外损伤。
- 不得在器具中贮存爆炸物，如助燃喷雾剂；
- 警告：除了制造商推荐的方式外，不得使用机械设备或其他方式加速除霜过程；
- 警告：不得损坏制冷回路。
- 本器具用于家用和类似用途，如：
 - 商店、办公室或其它工作场合的厨房区域；
 - 农场以及宾馆、汽车旅店和居住型环境的顾客；
 - 家庭旅馆型环境；
 - 餐饮业和类似的非零售业应用。

产品简介

部件名称

● 提示

此说明书所有图示只为解释目的，其外观、功能和实物不一致时，请以实物为准。

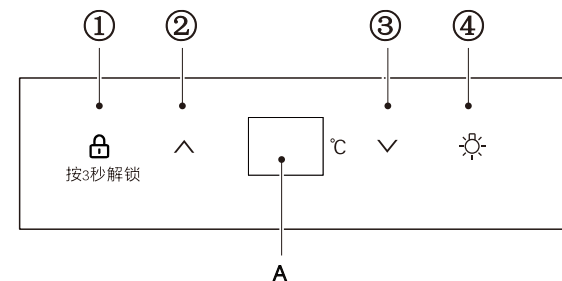


JC-170GEM (E)

配件清单

型号	使用说明书	木质酒架	挂杯架	钥匙
JC-170GEM(E)	1	8	1	2

操作面板



按键说明

①长按3秒解锁按键 ②温度上调按键 ③温度下调按键 ④照明按键

显示屏说明

A、温度显示

使用说明

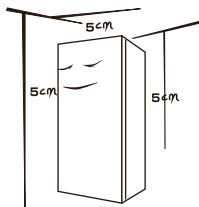
首次使用

使用酒柜前，除去所有包装物，包括底座垫和酒柜内部的泡沫垫块、胶纸等，若酒柜外壳带有覆膜，撕除门体和箱体上的保护膜。

将酒柜放置在室内通风良好的地方，地面平坦、坚固（如有不平稳，可向左或向右旋转调平脚调平）。

远离热源，避免阳光直射。勿放置在潮湿或有水的地方，防止生锈或削弱绝缘效果。

酒柜顶部空间大于5cm，两侧及背部与墙的距离大于5cm，便于酒柜门的开合和热量散发。



酒柜安放调平、清洁完毕后，先不要接通电源，让其静置24小时以上再接通电源，以确保正常运转。

酒柜运行半小时后，打开玻璃门，内部有明显降温感觉，表示酒柜工作正常。

在装入物品前，先让酒柜运行2小时。

请贮藏密封的酒瓶。请勿装载过多的红酒。非必要时请勿打开红酒柜的门，以免频繁地开关门会影响红酒柜运作。请勿在层架上覆盖铝箔或其他金属，以免影响空气流通。

提示：温度设定改变或放入新的食品时，箱内温度需要经过一段时间后才能达到平衡。这段时间的长短，取决于温度设定改变的大小、周围环境温度的高低、开门频次及箱内存放食物的多少等。

移动酒柜时：搬运时请勿倒置、横放、震动酒柜，搬运时倾角不可大于45°。移动时请勿抓住门或铰链。

操作指引

1. 温度设置

该酒柜的温度设置范围为5-18℃。在解锁的状态下，按“ \wedge ”或“ \vee ”调温按键图

标设置酒柜温度，此时，“A”温度显示区域闪烁，停止操作5秒后自动确认。“A”温度显示

区域显示酒柜的温度设定值。

停止操作完成30秒后，所有按键锁定。

2. 照明模式设定

照明模式关闭时，按“ \odot ”照明开启照明模式，间室照明灯点亮；照明模式开启时，

按“ \odot ”照明关闭照明模式，间室照明灯熄灭。

3. 锁定按键设定

长按“ \square ”锁定按键3秒，解锁状态。

在锁定状态下，持续按住“ \square ”锁定 **按键3秒** → 嘀一声，进入非锁定状态。

在非锁定状态下，可以进行调温等操作，无按键操作30S后，按键自动锁定。

4. 断电记忆功能

断电时，酒柜的设定温度会被记忆，重新通电后仍按断电前的温度设定值工作。

声音提示 (以下四种声音为正常声音,请用户放心使用)

- 嗡嗡声、咯噔声是压缩机工作的声音,压缩机高速运转时声音较明显。
- 呼呼声是酒柜在风扇运转时常说的空气流动声。
- 流水声、咯吱咯吱声属于制冷剂在管路中循环流动的声音。
- 哒哒声是控制板、电磁阀等电器件正常工作时闭合和断开的声音。

葡萄酒储存使用技术

- 瓶装葡萄酒开箱后不要成箱或成盒地保存在冷藏室中。放置酒瓶时应确保瓶塞总是能够被润湿。不要让葡萄酒和瓶塞之间生成空气间隔。
- 敞开式瓶架特别适用,因为它不会隔断空气循环。这样凝聚到酒瓶上的湿气可以快速吹干。
- 在饮用前葡萄酒应慢慢回温:例如在饮用前约2-5小时把桃红葡萄酒、4-5小时把红葡萄酒放到桌子上,然后就可以获得正确的饮用温度了。白葡萄酒则相反,可以直接上桌。香槟酒则要一直冷藏在酒柜里,直到饮用前才拿出来。

保存葡萄酒总是比理想的饮用温度低一些,因为在倒入玻璃杯的过程中酒温会立即上升1至2℃!

清洁保养

⚠ 注意

本节描述了安全事项的内容及重要性,以防止对使用者或他人造成人身伤害或财产损失。请在充分理解下面内容(标志、图标)的基础上阅读正文,并请务必遵守所描述的安全事项。

⚠ 注意

酒柜进行清洁和除霜时,请先拔下电源插头。

清洁

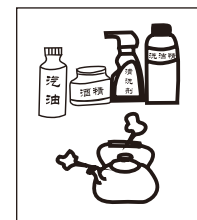
- 酒柜背后及地面的灰尘请按时清理,以提高散热效果,同时利于节能。
- 酒柜内部应经常清洁以免产生异味。清洁时请使用软毛巾或者海绵,蘸清水或者无腐蚀性中性的洗涤剂清洗,最后用清水擦净,干抹布擦干。门体打开自然干燥后再接通电源。

⚠ 警告

清洁时请勿使用硬质毛刷、钢丝球、钢丝刷、研磨剂(如牙膏)、有机溶剂(如酒精、丙酮、香蕉水等)、开水、酸碱性物品清洁酒柜。这有可能会损伤酒柜表面及内胆。

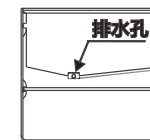
⚠ 注意

清洁时不要用水冲洗,以免影响电气绝缘性能。清洁照明灯等电气件时请使用干抹布。



除霜

本产品具有自动化霜功能,无须人工化霜。酒柜箱内后壁蒸发器结霜与有水珠是正常制冷的体现,属正常现象。



保养及维护

· 长期停用酒柜的保养方式

长时间不使用酒柜时,应拔下电源插头,以免因电源线老化而触电或造成火灾。并将箱内擦拭干净,待完全干燥后关上箱门。

· 照明灯维护

照明灯更换请联系专业人员进行(全国服务热线: 400-8899-315)。

服务指南

故障处理

⚠注意

发生以下情况时应立即停止运行，切断手动电源开关，与当地经销商或美的售后服务中心联系；开关的动作不准确。
保险丝屡次熔断或漏电保护器频繁跳开。

☎ 全国服务热线
400-8899-315

在请人检查或维修前，请检查下述各点。

故障现象	处理
酒柜不工作	电源是否接通，插头是否插牢 电压是否过低 是否停电或者部分电路跳闸 环境温度是否低于箱内设定温度
酒柜有异味	有气味的食品应该严密包住 检查是否有食品腐烂 酒柜内部需要清洁 新酒柜内有木质材料的气味属正常现象，一段时间会挥发掉
制冷不良	酒柜周围空间不足 开门次数过多或开门时间过长 酒柜放置酒及饮料过多 箱内放置了温度过高的食物
压缩机长时间工作	夏季环境温度高，酒柜工作时间长属于正常现象 一次性放入食品不宜过多 食品冷却后再放入酒柜 开启酒柜门次数过于频繁
酒柜门无法正确关上	食物包装卡住门使门无法关上 放入的食品太多 酒柜歪斜
噪声大	地面是否平坦，酒柜放置是否平稳 酒柜附件是否放在正常位置 流水声是由于制冷剂流动时产生的正常声音
酒柜凝露	环境温度和湿度较高时，玻璃门外表凝露属正常现象 开门是否太频繁或门打开时间太长 饮品区温度设置是否过低

产品参数

⚠注意

本表中参数仅供参考，当本表中的内容和机器铭牌上的内容冲突时请以铭牌为准。

型号	JC-170GEM (E)
气候类型	SN/N/ST
防触电保护类别	I类
有效容积	170L
葡萄酒间室容积	170L
制冰机有效容积	/
电源	220V~/50Hz
标准耗电量	0.47kW·h/24h
额定电流	0.80A
照明灯额定功率	1.5W
储藏室装瓶量	50瓶
外形尺寸(宽×深×高)	520x485x1386mm
制冷剂及装入量	R600a,31g
发泡材料	环戊烷

技术参数说明：

- 根据国标标准，气候类型为SN/N/ST时，酒柜使用环境温度为10-38℃。
- 噪音是在国家标准规定的半消音室内，关闭门后酒柜空载运行至少16小时。在噪声试验前，器具应运行至一个稳定状态，且至少三个完整的运行周期。依据酒柜类型选择六点法进行噪音数据采集和计算该机噪音。使用过程中，由于酒柜装载物品、环境噪音、开关门、压缩机开停等影响，实际噪音和标注值有差异是正常的。

环保清单

提示

环保清单中零部件包含不同产品型号的部件，具体以实物为准。

产品有害物质名称及含量表						
部件名称	有害物质					
	铅 (Pb)	汞 (Hg)	镉 (Cd)	六价铬 (Cr(VI))	多溴联苯 (PBB)	多溴二苯醚 (PBDE)
箱体及其组件	○	○	○	○	○	○
门体及其组件	○	○	○	○	○	○
压缩机组件及配件	×	○	○	○	○	○
PCB板	×	○	○	○	○	○
制冷管路件	○	○	○	○	○	○
制冷剂	○	○	○	○	○	○
电器元器件	×	○	○	○	○	○
包装印刷组件	○	○	○	○	○	○
辅料	○	○	○	○	○	○

本表格依据SJ/T11364的规定编制。
 ○：表示该有害物质在该部件所有均质材料中的含量均在GB/T 26572规定的限量要求以下。
 ×：表示该有害物质至少在该部件的某一均质材料中的含量超出GB/T 26572规定的限量要求。

*“明细表中的部件为不同型号产品所包含的主要部件汇总，本产品是否包含该部件，以产品实际配置为准。
 *“明细表中未列明的，除客户定制的部分部件外，本产品中含有的其它部件及其均质材料均不含有害物质。
 *“明细表中含有有害物质的部分部件及均质材料中的所含有的有害物质均为由于现阶段技术限制而找不到可供替代的物质导致的，符合《电器电子产品有害物质限制使用管理办法》对纳入《达标管理目录》产品中《达标管理目录限用物质应用例外清单》所明确的39类特定用途中铅、镉、汞、六价铬四种有害物质的应用例外（豁免）。
 温馨提示：为了保护环境，本产品或其中的部件报废品，作为消费者的您有责任将其与生活垃圾分开，选择有资质的回收站点，由回收处理站点按照国家相关规定进行分类拆解、回收再利用等。
 有关本产品的回收处理的详细信息，请咨询当地政府、废品处理机构等。

服务指引

注意事项

- 1 请妥善保管保修卡，连同购货发票一起作为产品保修凭证。
- 2 本产品自购买之日起，在“三包”期内未经许可请勿擅自拆修，因产品质量问题引起的故障，经客户服务部或特约维修部鉴定，可凭保修卡及购货发票，参照国经贸《部分商品修理更换退货责任规定》《“新三包”规定》为用户办理保修。
- 3 不在保修范围内的若干情况：①用户因运输、使用、维护、保管不当；②酒柜由非承担“三包”修理者拆修造成损坏的；③无保修卡及有效发票的；④保修卡型号与产品型号不符或涂改的；⑤因不可抗力造成损坏的。

包修期界定

酒柜自购买之日起，在包修期内的,实行免费包修政策。

免费包修条件

- 1 凡购买美的酒柜系列产品并已在该公司办理保修登记手续的用户。
- 2 持有效保修凭证（保修卡），且报修产品的名称、型号、条码与保修卡一致；若无法提供有效保修凭证（保修卡），则参考机器条形码上的出厂日期，延长6个月进行保修。
- 3 必须在包修期内。
- 4 非人为因素造成的故障。

产品质保期

整机	主要部件	备注
一年	三年	主要部件包括：压缩机、主控板、显控板、温控器、蒸发器、冷凝器、电磁阀、过滤器、毛细管、风扇电机

保修卡



相关信息 (用户填写)

用户姓名		联系电话	
通讯地址		购买店铺	
购买日期		发票号码	

维修记录

维修日期		维修单位	
故障内容及处理情况			

维修点		联系电话	
-----	--	------	--

维修记录

维修日期		维修单位	
故障内容及处理情况			

维修点		联系电话	
-----	--	------	--

维修记录

维修日期		维修单位	
故障内容及处理情况			

维修点		联系电话	
-----	--	------	--



产品合格证	
检查结论:	合格
检查员号:	检验员A1
检查日期:	见生产批号
合肥美的电冰箱有限公司	

执行标准: GB4706.1 GB4706.13 GB4343.1 GB17625.1 GB/T23777
 GB12021.2 GB/T26125 GB/T26572 GB/T8059