

服务指南

异常自检 当您认为产品有故障的时候,在送到维修网点修理之前请检查以下情况,进行确认。

异常现象	可能原因	检查要点及排除
指示灯不亮,不加热	电源没有接通	检查开关、插头、插座、电源线是否完好,接触是否可靠
指示灯不亮,加热	指示灯组件损坏	送指定维修网点维修
指示灯亮,不加热	1.发热组件烧坏 2.内部连线断开	送指定维修网点维修
食物溢出	食物或水量过多	关机,减少食物和水的放置量

环保清单

产品中有毒有害物质或元素的名称及含量

部件名称	有毒有害物质或元素					
	铅(Pb)	汞(Hg)	镉(Cd)	六价铬(Cr(VI))	多溴联苯(PBB)	多溴二苯醚(PBDE)
塑胶件	○	○	○	○	○	○
五金件	○	○	○	○	○	○
上盖	○	○	○	○	○	○
加热组件	X	○	○	○	○	○
电源线	X	○	○	○	X	X

本表格依据SJ/T 11364的规定编制。

○表示该有害物质在该部件所有均质材料中的含量均在GB/T 26572规定的限量要求以下。X表示该有害物质至少在该部件的某一均质材料中的含量超出GB/T 26572的限量要求。

05

清洁保养

- 请勿将产品锅体部件浸入在水中清洗。
- 请勿使用钢丝球等尖锐物品来清洗锅体。



注:清洗前必须断开电源,等待冷却后再进行清洗。建议使用温水浸泡内锅5分钟后,再使用干净的棉布擦拭锅体。



产品合格证
检查结论: 合格
检查员号: 检验员A1
检查日期: 见生产批号
广东美的生活电器制造有限公司

本产品所含食品用塑料工具
生产许可证编号: 粤XK16-204-00125

声明

本资料上所有内容均经过认真核对,如有任何印刷错漏或内容上的误解,可向本公司咨询。
注:产品若有技术改进,会编进新版说明书中,恕不另行通知。产品外观、颜色如有改动,以实物为准。

产品执行标准: GB 4706.1 GB 4706.19

06

产品保修卡

WAHIN

产品相关信息 (用户填写)

用户姓名:	当地维修网点电话:
购买商品:	维修记录:
产品型号:	维修日期:
发票号码:	故障内容及处理情况:
购买日期:	维修单位:
产品编号:	维修人员签名:

服务承诺

产品如有故障,请与本公司的特约维修网点或客户服务中心联系

全国服务热线: 400-8899-315

本产品实行整机一年包修期。(仅适用家庭使用的产品)

包修期的起始日期以产品发票日期为准。

凡属下列情况之一的,不属包修范围

1. 用户搬运和使用、保管和维护不当损坏/人为损坏;
2. 经非本公司指定维修部维修,或用户自行拆装、维修;
3. 产品附件(如饭勺、汤勺等)、印刷品(如说明书和开箱卡等)损坏;
4. 使用非我公司产品标配的赠品和配件,造成损坏;
5. 发票所载型号与维修产品型号不符或被涂改;
6. 非家庭使用(如经营、商用、公司集体)的产品;
7. 超出包修期;
8. 无有效发票;
9. 因不可抗力造成损坏。

本政策适用于在中华人民共和国境内(中国香港、中国澳门、中国台湾除外)销售使用的产品,消费者在指定区域外的地区使用,不能享受指定区域的“三包”政策。不属于包修范围内的产品,将提供收费维修服务,本公司客户服务中心仍热情为您服务。

服务热线: 400-8899-315

广东美的生活电器制造有限公司

地址: 广东省佛山市顺德区北滘镇三乐路19号

邮编: 528311 | 网址: www.midea.com



16161900001461-CS

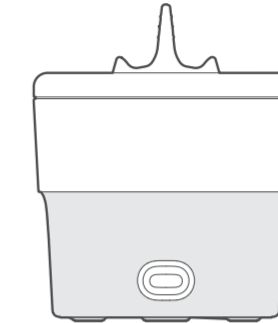
WAHIN

型号 MC-HXZE1401

液体加热器(泡面锅)

使用说明

使用前请仔细阅读本手册并妥善保管



扫码添加人工小助手
获取电子说明书和电子食谱

安全警示

本节描述了安全事项的内容及重要性,以防止对使用者或其他人造成人身伤害或财产损失。请在充分理解下面内容的基础上阅读正文,并请务必遵守所描述的安全事项。

- 本产品未考虑无人照看的幼儿和残疾人对产品的使用或幼儿玩耍产品的情况。
- 禁止让儿童单独操作使用,确保不会将产品当成玩具,要放在婴儿接触不到的地方。
- 老年人或残疾人以及无使用经验的人应该在监护和指导下使用本产品。

【警告】重点安全注意事项

- ▲ 工作过程中,请勿将手或脸靠近蒸汽口,以免造成烫伤。
- ▲ 工作过程中,请勿用布等遮盖蒸汽口,以免引起事故或者造成产品损坏。
- ▲ 请勿改造:除维修技术人员以外,其他人不得进行分解、维修,以免造成火灾、触电、受伤。
- ▲ 请勿用除交流电 220V 以外的电压,以免造成火灾、触电。电源线破损请勿使用。
- ▲ 请勿用以下方式操作,以免造成电源线破损引起火灾、触电:电源线强行折弯、靠近高温、捆绑、承载重物等。
- ▲ 电源线插头损伤,请勿使用,以免造成火灾、触电或短路。
- ▲ 工作过程中,禁止移动或晃动产品。
- ▲ 请勿让儿童单独操作使用,要放在婴幼儿不能接触的地方,以避免触电、烫伤等危险事故出现。
- ▲ 产品不要放在在不平稳、潮湿或者靠近其它热源、热源(如炊具)的地方,距离至少 30 厘米。否则会遭到损坏或发生事故。
- ▲ 请勿向产品底部的排气孔插入大头针、铁丝或其他物品,以免触电、受伤。
- ▲ 使用中或刚使用完毕,请勿用手直接接触锅体,以免高温烫伤。
- ▲ 器具工作期间,某些表面会变烫从而导致温度很高。严禁用手触摸发热管及产品表面,以免烫伤。

01

▲ 器具不得浸入水中或淋水。

- ▲ 插头需要彻底插入插座,以免造成火灾、触电、短路。
- ▲ 不能在外接定时器或独立的远程控制系统的方下运行。
- ▲ 电源线插头、插尾以及产品插座如有灰尘或水迹,请及时清理,以免造成火灾、触电或短路。
- ▲ 如需进行产品维修或更换零件,请到美的指定的专业维修网点,以免因维修不当或配件选用不当带来使用隐患。
- ▲ 如果电源线损坏,必须用专用软线或从其制造商或维修部购买的专用组件来更换。
- ▲ 请勿用湿手拔插插头,以免触电、受伤。
- ▲ 有此标识的位置:器具工作期间,某些表面会变烫从而导致温度很高。严禁用手触摸热盘及产品表面,以免烫伤。

【注意】可能造成轻伤或者财产损失的事项

- ▲ 一些重要零部件,如保险丝等维修不当或私自短接可能使产品保护失效,导致过热或火灾。

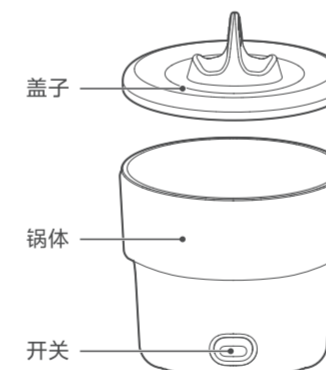
【温馨提示】其他安全事项

- 本产品仅限于室内使用。
- 产品不能作为商业用途使用,以免影响产品使用寿命。
- 在产品使用中有轻微的嘀嗒声或嘶哑声音,是产品的正常声音,请不必惊慌。
- 产品正常工作的海拔高度范围为 0~2000 米。
- 请保管好说明书,以便日后使用过程中查询。

02

产品简介

部件展示 ▲注意:说明书图片仅供参考,具体以包装箱内实物为准。



产品参数

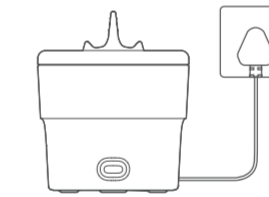
型号	额定电压	额定频率	额定功率	额定容量	锅体容量
MC-HXZE1401	220V~	50Hz	500W	0.8L	1.2L

03


使用说明

快速入门

- 产品接通电源。



- 锅内加入所需要的水或食材,注入的水不能超过锅体标称的最大容量。



- 产品接通电源,按下开关,指示灯亮起,产品开始工作。
- 完成烹饪后,按下开关,指示灯熄灭,拔出电源线,产品结束工作。
- 煮淀粉类食品(如面条)水沸腾后请开盖煮食物,防止食物溢出。

04

100*140mm, 80g双胶纸双面印刷



1616200000201-XX

备注:

条码生成规则: Code128

数字部分为物料编码,XX为供应商简称,供应商自行填写

如:利和-LH,亿泽-YY;

供应商简称字体要求: GothamMedium, 字号8.5pt

数字行转曲后与条码行平齐(同宽25mm)