JRT02-101

本文件含有美的集团的保密信息
禁止任何人未经授权以任何形式使用
包括但不限于全部或部分地泄露、复制或散发

绝密

## 使用说明

### 接水盘安装

接水盘带圆孔朝前上，将接水盘的两个定位槽对准机身的定位脊，向下滑动，插入至机身底部，保证接水盘与台面水平接触。

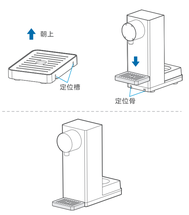


## 清洁保养

温馨提示

- 产品需定期除水垢，建议每月一次；如水质较差，则应增加次数。
- 除水垢小贴士：
- 水垢内加入柠檬酸和适量水，产品解锁后，选择满水档和大杯出水量，连续出水5-6次即可。
- 完成除水垢后，清洁水箱，重新加入纯净水，产品解锁后，选择满水档和大杯出水量，连续出水5-6次，保证内部管道残留水排出，方可使用，必要时可重复操作。

### 日常清洁

1 拔出电源插头（请加湿手操作）。

2 用清水将水箱冲洗干净，并用干净的软布擦干。

## 清洁保养

### 日常清洁

3 用干布清洁产品外部。

4 长期不使用，放置于干燥通风处，并做好防尘、防潮、防虫保护。

## 服务指南

### 异常现象解决方法

| 异常现象 | 可能的原因 | 处理方法 |
|---|---|---|
| 机器不工作 | 电源未接通 | 将本机电源插头正确插入电源插座 |
| | 电源线损坏 | 送售后服务点检修 |
| 没有水流出或流得慢 | 水机水管之多杂质堵塞出水口 | 除垢，检查水箱进水口 |
| 机器不加热 | 机器里面发热系统不工作 | 送售后服务点检修 |
| 机器出现喷蒸汽 | 因电压及相关温度变化影响 | 不用停机，稍等几秒即可恢复正常 |

当您认为产品有故障的时候，在送到维修网点维修之前请检查以上情况，进行确认。

## 服务指南

### 环保清单

产品中有毒有害物质或元素的名称及含量

| 部件名称 | 有毒有害物质或元素 | | | | |
|---|---|---|---|---|---|
| | 铅(Pb) | 汞(Hg) | 镉(Cd) | 六价铬 (Cr(VI)) | 多溴联苯 (PBB) | 多溴二苯醚(PBDE) |
| 水箱组件 | ○ | ○ | ○ | ○ | ○ | ○ |
| 加热组件 | ○ | ○ | ○ | ○ | ○ | ○ |
| 外壳组件 | ○ | ○ | ○ | ○ | ○ | ○ |
| 底盖 | ○ | ○ | ○ | ○ | ○ | ○ |
| 出水头组件 | ○ | ○ | ○ | ○ | ○ | ○ |
| PCB组件 | X | ○ | X | ○ | X | X |
| 电源线 | X | ○ | ○ | ○ | X | X |

本表格依据SJ/T 11364的规定编制。
○ 表示该有害物质在该部件所有均质材料中的含量均在GB/T 26572规定的限量要求以下。
X 表示该有害物质至少在该部件的某一均质材料中的含量超出GB/T 26572规定的限量要求。

产品执行标准：GB4706.1-2005 GB4706.19-2008

产品合格证

检查结论：合格
检查员号：检验员A1
检查日期：见生产批号

广东美的生活电器制造有限公司

生产日期见生产批号前6位（年/月/日）

生产许可

本产品符合食品用塑料工具生产许可证编号：粤XK16-2004-00125

### 声明

本资料上所有内容均经过认真核对，如有任何印刷错漏或内容上的误解，可向本公司咨询。
注：产品若有技术改进，会编进新版说明书中，恕不另行通知。产品外观、颜色如有改动，以实物为准。

## 365天以换代修

Midea

### 服务内容

2021年1月1日后购买的美的生活家电正常使用一年内出现性能故障/非人为因素导致，经授权服务商/专用维修服务网点，负责改变或直接以换代修。

### 有效凭证

有效发票，电商产品签收记录，连锁超市购物小票，兼容纸质/电子版等单，以现代修金卡等可查实证之，无以上有效凭证，按产品出厂日期起百六个月作为购买时间，开始计算365天以换代修时间。

### 凡属下列情况之一的，不属以换代修范围

1、非质量原因：产品经由授权服务商检测无故障或不属于性能故障；
2、特礼/赠品/免费品：不享受以换代修服务权益，但可正常保修期；
3、非生产用途或故障：因个人使用不当（包括但不限于误用、疏忽、滥用、事故、改装、拆卸）；
4、产品被拆卸过，除经授权产品服务商授权服务或用户等人员除外；
5、非家庭用户：本服务只针对个人及家庭用户，商用产品/工程类/团购礼品类产品不享受以换代修服务。

### 以换代修原则

1、换货机仅百度设之日起（凭系统换货记录）仍享受365天以换代修及正常三包服务；
2、以换代修无差价换货客户产品；
3、若无同型号产品则提供类似同价位段其他型号产品。

### 激活电子包修卡，领取服务权益

❶ 扫码激活权益
- 365天以换代修，产品出故障，直接以换代修；
- 电子包修卡，查询纸质发票；
- 获取家电使用技巧，更多新品免费测评机会；
- 7 x 24 小时自助服务平台，免排队秒响应

帮助扫一扫

❷ 填报示信息，点击登记
点击此处登记激活电子包修卡

❸ 按要求填写信息，激活电子包修卡

登记家电信息
产品品类*：
产品型号*：
激活电子包修卡

## 产品保修卡

Midea

### 产品相关信息（用户填写）

| | |
|---|---|
| 用户姓名: | 当地维修网点电话: |
| 购买商品: | 维修记录: |
| 产品型号: | 维修日期: |
| 发票号码: | 故障内容及处理情况: |
| 购买日期: | 维修单位: |
| 产品编号: | 维修人员签名: |

### 服务承诺

产品如有故障，请与本公司的特约维修网点或客户服务中心联系

**全国服务热线：400-8899-315**

本产品自活动家庭使用，本产品实行整机五年一年，自修期的起始日期以产品发票日期为准。

### 凡属下列情况之一的，不属自修范围

1、用户搬运和使用、保管和维护不当造成（人为损坏）；
2、经非本司指定维修部维修，或用户自行拆卸、维修；
3、产品附件、印刷品（说明书、并指卡等）损坏；
4、使用非我公司产品标准范围品不配件，造成损坏；
5、发票所有型号与维修产品型号不符或被涂改；
6、非家庭使用（如经营、商用、公司集体）的产品；
7、超出自修期；
8、无有效发票；
9、恶不可抗力造成损坏。

本政策适用于在中华人民共和国境内（中国香港、中国澳门、中国台湾除外）销售使用的产品，消费者在指定区域外的地区使用，不能享受指定区域的【三包】政策，不属于自修范围内的产品，根据价收费维修服务，本公司客户服务中心仍热诚为您服务。

广东美的生活电器制造有限公司
地址：广东省佛山市顺德区北滘镇三乐路19号
邮编：528311 | 网址：www.midea.com

16163500008867-SICX

Midea

型号 MK-JRT02

## 即热式饮水机

使用说明书

使用前请仔细阅读本手册并妥善保管
更多使用指引请【扫描机身二维码】查看电子版

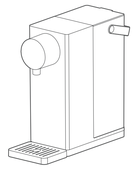

购买美的小家电365天内出现性能故障
凭发票等有效凭证可直接免费以换代修

## 安全提示

- 本节描述了安全事项的内容及重要性，以防止对使用者或他人造成人身伤害或财产损失，请在充分理解下面内容的基础上阅读正文，并遵务必遵守所描述的安全事项。
- 本产品未考虑无人照看的幼儿和残疾人对产品的使用或幼儿玩耍产品的情况。
- 禁止让儿童单独操作使用，确保不会将产品当成玩具，要放在婴儿接触不到的地方。
- 老年人或残障人士以及无使用经验的人应该在监护和指导下使用本产品。

【警告】表示可能会导致死亡或重伤的安全事项
【注意】表示可能会导致轻伤或财产损害的安全事项
【温馨提示】表示可能影响使用体验的其他事项

### 【警告】重点安全注意事项

- 禁止将电源线插接于桌边，产品功放触到高温物体（如炉具）。
- 禁止使用劣质插排。
- 请勿用湿手拔插插头，以免触电。
- 除维修人员以外，其他人不得进行分解维修，以免造成火灾、触电、受伤。
- 禁止将饮水机、电源线、电源插头浸入水中或其它液体中，以免发生危险。
- 禁止向饮水机的任何缝隙或开口处插入大头针、铁丝或其它物品，避免触电伤害。
- 禁止用户自行拆开饮水机底盖。
- 水箱内无水时，加水时，不使用时，清洁或移动饮水机时，当电热水瓶出现问题时必须保证电源是断开的。
- 如果电源软线损坏，为了避免危险，必须由制造商，其维修部或类似部门的专业人员更换。
- 维修时禁止使用其它另设电源线，且不得使用非本公司指定的零部件。
- 需单独使用额定电流10A以上，额定电压220V~ 的接地插座，切勿使用万用插座与其它电器同时使用。

## 安全提示

【警告】重点安全注意事项

- 加水时请勿超过最大水位线。
- 清洁饮水机前请确认电源插头拔离插座。
- 器具不得浸入水中。
- 在更换附件或清洗运动部件前要关掉电源开关并断开电源。

【温馨提示】其他安全事项

- 产品放置的桌台需定时清洁，清理油污。
- 产品与其它即所电器的最佳距离请保持 30cm 以上。

### 产品底部图标说明

禁止淋浴。

请勿将本产品当作一般垃圾丢弃！用户应在本产品使用期结束后将其和家庭垃圾分开处理，分离收集和处理有助于节约自然资源与减少环境污染。请依照您所在地区有关废弃电子电器产品的处理方式处理。

## 产品简介

### 部件展示

下图仅供参考，具体以包装箱内实物为准。

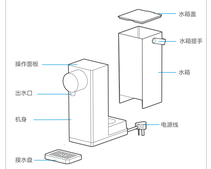


### 产品参数

| 产品型号 | 额定容量 | 额定电压 | 额定频率 | 额定功率 |
|---|---|---|---|---|
| MK-JRT02 | 2.0L | 220V~ | 50Hz | 2100W |

## 操作面板

下图仅供参考，具体以包装箱内实物为准。

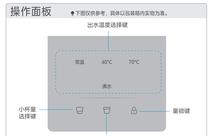


### 产品功能描述

产品待机为锁定状态，此时量锁图标常亮。

- 待机状态下，短按量锁键，量锁图标熄灭，进入解锁状态
- 出水时，短按量锁键可以进入待机状态，停止出水。
- 解锁状态下，结束出水后无操作 10 秒后进入待机状态。
- 待机状态下，无操作 48 小时后进入关机状态。

常温 40℃ 70℃ 沸水

在解锁状态下，短按出水温度键（4 个温度档位：常温、40℃、70℃、沸水），选择出水温度，对应图标点亮，产品进入出水状态。

- 常温档为当前水箱内实际水温，出水时机器不进行加热。

在解锁状态下，短按杯量选择键，对应图标常亮。

- 小杯量出水量为 200ml 左右，大杯量出水量为 400ml 左右。
- 产品首次使用时，解锁后默认选定小杯量。非首次使用，解锁后默认选定上一次操作出水杯量。

## 使用说明

### 温馨提示

- 首次使用，产品内管道内空气较多，水无法快速填满机器，出水时间较长，请等待一段时间，机器可正常工作。
- 首次使用或长时间未使用，请加水反使用清水档工作 3 次以上，以便清洁水箱和管道，此时的开水不宜饮用。
- 本产品适用于海拔 3000 米以下使用。
- 本机仅适用于纯净水，过滤水等食饮水，请勿在进水箱中放入奶粉、果汁、速溶咖啡等。
- 请勿水箱内加入超过 40℃的水重量加热。
- 当产品长时间未使用，请更换水箱内存水。
- 产品在加热出水过程中，水泵运转和加热体加热的声音属于正常现象。
- 产品工作后请勿进行机身移动，防止内部管道内热水从出水口溢出，造成烫伤。

### 加水通电

1 取下水箱冲洗干净，往水箱加入纯净水。（加水量不得超过最大水位线）。
注：水箱内水温高功超过 40℃，超过出产品出水时不进行加热。

2 盖好水箱盖，将水箱安装在机身上。

## 使用说明

### 加水通电

3 在接水盘上放置一个合适容量的杯子。

4 接通电源。

## 使用说明

### 出水饮用

1 短按解锁键，解锁图标熄灭，产品处于解锁状态。



2 短按出水杯量键，选择所需出水量，对应杯量图标点亮。
注：产品默认选择上一次工作出水量




3 短按出水温度键，对应水量图标点亮，产品开始工作，进入出水状态。
注：
1.出水过程中，按任意键停止出水
2.当水箱内水量不足时，界面所有按键闪烁，产品停止工作。对水箱补水后，按量锁键解除报警后可重新进行操作，产品恢复工作。

常温 40℃ 70℃ 沸水

注意此处：

C100 M40 Y0 K15

16163500008867-XX

条码生成规则：Code-128
数字部分为物料编码
XX为供应商简称(大写字母)，供方自行打印。打印颜色为黑色。

| 标记 | 变更日期 | 变更人 | 变更内容 |
|---|---|---|---|
| | | | |

| | 说明书技术要求 | | |
|---|---|---|---|
| 物料编码 | 16163500008867 | | |
| 产品型号/客户型号 | MK-JRT02 | 公差 | ±2.0mm |
| 客户名称 | 美的 | 成品尺寸 | 100x140mm |
| 材质 | √ 80g双胶纸 □ 128g铜版纸 □ 其它：_____ | | |
| 印刷颜色 | □ 单色 √ 两色 □ 四色(CMYK) □ 四色(CMYK)+专色 | | |
| 专色数量 | √ 无 □ 有（□ 1个 □ 2个 □ 3个 □ 4个） | | |
| 表面处理 | √ 无 □ 光油 □ 光胶 □ 哑胶 □ 其它：_____ | | |
| 成形方式 | □ 单张 □ 钉装 □ 胶装 √ 折页（□ 风琴折 □ 包心折 □ 其它：_____） | | |

| 标记 | 外数 | 分区 | 更改文件号 | 签名 | 年、月、日 |
|---|---|---|---|---|---|
| 设计 | 何惠婷 | 2024-9-24 | 标准化 | | |
| 校对 | 桂东 | 2024-9-24 | | | |
| 审核 | | | | | |
| 工艺 | | | 审批 | | |

80g双胶纸

| 阶段标记 | | | 重量 | 比例 |
|---|---|---|---|---|
| | | B | 重量 | 1:1 |
| 共 1 张 | | 第 1 张 | | |

美的生活电器事业部

说明书

JRT02-101