备注/神隐

机密

本文件含有美的集团的保密信息，禁止任何人未经授权以任何形式使用（包括但不限于全部或部分地披露、复制、或散发）

标记(Mark)	处数(Qty.)	变更内容 (EC Content)	变更原因 (EC Reason)	变更号(EC No.)	时间(Date)	变更者(Proposer)
1						
2						
3						
4						

正面

餐具标准摆放示意及使用注意事项

标准摆放示意

上碗篮

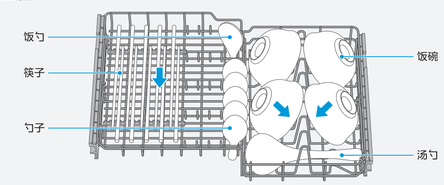

下碗篮

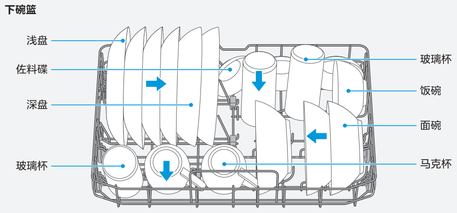

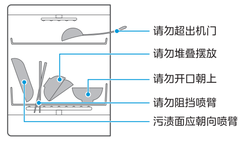

禁止使用洗洁精

（背面还有更多内容）

反面

餐具标准摆放示意及使用注意事项

使用注意事项

注 意

- 机器出厂前进行通水检验，内部有水滴属正常现象。
- 使用专用洗碗粉、专用盐，**禁止使用洗洁精**。
- 机器工作中**禁止直接开门**，请先轻触启动/暂停键，小心高温热水。
- 机器工作中，外壳和外门温度会较高，切勿触摸。
- 抑菌储存和热风烘干工作期间有风机声音属正常现象。
- 建议定期清洁喷臂孔和过滤网，若残渣堵塞后易造成餐具洗不干净。

果蔬洗	母婴洗	快速洗	超强洗	标准洗
果蔬洗涤专用	更高水温提升除菌效果	轻污餐具短时间洗涤	重油污餐具洗涤	日常饭后及时清洗
不需要洗碗粉	洗碗粉用量：15 g	洗碗粉用量：12 g	洗碗粉用量：15 g	洗碗粉用量：15 g

常见疑问解答

问题描述	解释说明
洗完后内部有水珠	请确认是否打开抑菌储存功能
不清楚耗材添加位置，专用盐、洗碗粉添加量	参考说明书中“专用盐”、“洗碗粉或块”说明
程序结束机器还有声音/运行	机器洗涤完成后，抑菌储存功能开启，进入干燥阶段，有声音是正常的哦
添加洗碗盐时，盐腔有水	软水器有水属正常现象，用于溶解洗碗盐，促进软水器软化水质
抑菌储存键失灵	机器需要开机启动后，才可以启用抑菌储存功能哦
内部有大量泡沫	本机不能使用洗洁精，洗洁精非专业洗涤剂，泡沫过多，会造成机器故障哦
无法开机	开机键采用防误触设计，长按才能开机哦
加盐后“盐灯图标”未熄灭	盐颗粒未融化，可加满盐后搅拌软水器盐腔或等待2-6天
显示屏出现“E1”	请记得打开水阀给机器供水哦
拆装后首次使用前打开机门有异味	属正常现象，出厂前或间隔长时间未使用，洗碗机管道内会有少许残留水，可运行一次快速洗清洗机器

技术要求：

1、印刷颜色为四色印刷；

2、规格为230g双铜，145mm*210mm，双面，表面覆膜（0.25复合塑胶片，160mm*225mm）；

3、需要符合QMWD-J03.092 产品说明书技术条件；

4、说明书纸张材料、装订用书钉、印刷油墨及光油，须符合欧盟REACH法规、PAHs指令及RoHS指令等环保指令要求,详见QMWD-J15.001 洗碗机公司产品及零部件绿色设计通则；

5、粘贴在机器顶部。

Work Specification Table

图号 (Drawing No.)	材料描述(Material)	表面处理(Treatment)	I	II	III	IV	V	VI	VII	VIII	IX	X	备注(Remark)
									产品型号 Model	UP2 Pro			
									材料标记	230g双铜+0.25复合塑胶片			
									图号	6720603403			
									零件名称	使用指南插页UP2 Pro (MIDEA)			
									Part name				

GRADE / SCALE	F	M	C	V	ANGLE FM	ANGLE CV
0.5<R<6	±0.05	±0.1	±0.2	-	5°	30'
6<R<30	±0.1	±0.2	±0.5	±1	30'	1°
30<R<120	±0.15	±0.3	±0.8	±1.5	1°	2°
120<R<400	±0.2	±0.5	±1.2	±2.5	2°	5°
400<R<1000	±0.3	±0.8	±2	±4	-	-
1000<R	±0.5	±1.2	±3	±6	-	-

图幅	共 张 第 张	第三角画法	
单位 mm	比例 1:1		
版本 (version)	A	批准/日期	张永亮 2025-3-10
广东美的厨房电器制造有限公司		审核/日期	黄钰浩 2025-3-10
		设计/日期	白树豪 2025-3-10

本文件含有美的集团的保密信息，禁止任何人未经授权以任何形式使用（包括但不限于全部或部分地披露、复制、或散发）