KZE5313 -101

本文件含有美的集团的保密信息
禁止任何人未经授权以任何形式使用
包括但不限于全部或部分地泄露、复制或散发

绝密

清洁保养

- 请在空气炸锅冷却状态下进行清洁工作，防止被烫伤。
- 使用前请及时清洁烤盘、炸篮，以免部食物残留油污的烧焦造成涂层的损坏。
- 请勿使用吸强腐蚀性的清洁剂来进行清洁，以防机器及您的健康受到损害。
- 请选取柔软干净的布来擦拭空气炸锅。请不要使用过湿的布来清洁空气炸锅，防止水进入到空气炸锅内部，导致短路甚，火灾等。
- 请使用中性清洁剂或清水进行清洁烤盘和炸篮。
- 请不要使用菜瓜布、钢刷（如钢丝球、刀片等）的物品来清洁烤盘和炸篮，防止刮花烤盘和炸篮。

服务指南

异常现象解决方法

当您认为产品有故障的时候，在送到维修网点维修之前请检查以下情况，进行确认。

异常情况	可能原因	检查要点及排除
产品未工作	电源未插	将电源线插头插入插地插座中
	没有旋转定时旋钮	将定时旋钮旋转到所需烹饪时间
	炸篮未装配到位	把炸锅拉出重新推到机身，装配到位
风扇不转或有异响	机器未接通	插入电源插头，旋转定时旋钮
	电机损坏或其他元器件坦路	送至指定的维修网点维修
不能顺利的将炸锅推入产品	炸锅边缘变形	送至指定的维修网点维修
冒出白烟	正在烤制油腻的食材	在烤制油腻的食材将有大量的白烟，属正常现象
	炸锅中还有残留上次烤制后的油脂残渣	请务必在每次烤完成后清洗炸锅

产品参数

型号	额定电压	额定频率	额定功率	炸篮容量
MF-KZE5313	220V~	50Hz	1525W	5.3L

注意事项

- 请勿使用塑料或纸质等不耐热的容器承载食物放入空气炸锅。
- 请勿使用玻璃或陶瓷的盘子或盘子。
- 可能会个人口味调整工作时间，工作过程中建议您经常检查食物避免食物烧焦。
- 为使烧烤，烘烤效果更好，建议使用前先预热3-5分钟。
- 空气炸锅处于工作状态时和工作结束后的一段时间内，外表面及出风口的温度可能非常高，请勿碰触摸、移动，以免造成危险。
- 空气炸锅工作时，确保环锅推入复机到位，触发开动开关，以免影响机器运行安全与食物烘烤效果。
- 烤盘上的硅胶采用的是耐高温食品级材质，主要用于防止烤盘凉制在炸篮涂层，烘烤食材时滑出炸下。
- 如果使用空气炸锅专用纸等辅助工具烹饪食物，建议选当调整烹饪时长。

环保清单

产品中有毒有害物质或元素的名称及含量

部件名称	有毒有害物质或元素								
	铅(Pb)	汞(Hg)	镉(Cd)	六价铬(CrVI)	多溶聚联苯(PBB)	多溶二聚酚醚(PBDE)	邻苯二甲酸二丁丁酯(DBP)	邻苯二甲酸二异丁酯(DIBP)	邻苯二甲酸丁基苄酯(BBP)	邻苯二甲酸二(2-乙基己)酯(DEHP)
上盖	○	○	○	○	○	○	○	○	○	○
电机罩	○	○	○	○	○	○	○	○	○	○
风叶	○	○	○	○	○	○	○	○	○	○
烤盘组件	○	○	○	○	○	○	○	○	○	○
外壳	○	○	○	○	○	○	○	○	○	○
炸篮组件	○	○	○	○	○	○	○	○	○	○
底盖	○	○	○	○	○	○	○	○	○	○
电源线组件	X	○	○	○	X	X	○	○	○	○
电机组件	○	○	○	X	X	X	○	○	○	○

本表格依据SJ/T 11364 的规定编制。

注1：○表示该有害物质在该部件所有均质材料中的含量均不超出电器电子产品有害物质限制使用国家标准要求。
X 表示该有害物质至少在该部件的某一均质材料中的含量超出电器电子产品有害物质限制使用国家标准要求。

注2：以上未列出的部件，表明其有害物质含量均不超出电器电子产品有害物质限制使用国家标准要求。

产品合格证
检查部证：合格
检查员专：_____ 范围员八：_____
检查日期：_____ 品质产检员：_____
广东美的生活电器制造有限公司

声明

本资料上所有内容均经过认真核对，如有任何印刷错漏或内容上的误解，可向本公司咨询。
注：产品若有技术改动，会编进新版说明书中，恕不另行通知。产品外观，颜色如有改动，以实物为准。

产品执行标准：GB 4706.1 GB 4706.14

365天只换不修

服务内容

自产品交付用户365天内，正常使用情况下产品发生故障，凭有效购机凭证可享受免费换新机服务。

有效凭证

有效发票。美的服务电子指纹凭证。电商平台购买签收记录。连锁超市购物小票。美云销用户销售单，收据等可查实凭证。无以上有效凭证，按产品出厂日期延后六个月作为购买时间点，开始计算365天只换不修时间。

凡属下列情况之一的，不属只换不修范围

1、非产品故障不享受只换不修服务权益；
2、样机/赠品/优惠品，不享受只换不修服务权益，但可正常保修服务；
3、用户保管不当，使用不当，清洗不当，误用，滥用导致的故障或人为损坏等，不享受只换不修服务权益；
4、非美的授权机构或人员维修、保养、清洗导致的故障，损坏等，不享受只换不修服务权益；
5、非个人或家庭用户（商用用户）不享受本次服务政策；
6、净化器、加湿器、加湿净化一体机以及带送风扇的风扇机型，其内部的湿帘、滤网属于产品耗材，耗材保修期为30天，不享受此服务政策。

只换不修原则

1、优先提供同型号产品；
2、同型号若已停止产，无需补偿差价；
3、若无同型号产品提供类似同价位段其他型号产品；

美的小家电【365天只换不修】

- 售后无忧 产品故障 365天换换新机
- 足不出户 2小时*快速在线鉴定
- 极速换货 1天*内发新机 3天内收新机

*2小时：指早8点2个工作时 *1天：指1个工作日

微信公众号入口　微信小程序入口

产品保修卡

产品相关信息（用户填写）	
用户姓名:	当地维修网点电话:
购买商品:	维修记录:
产品型号:	维修日期:
发票号码:	故障内容及处理情况:
购买日期:	维修单位:
产品编号:	维修人员签名:

服务承诺

产品如有故障，请与本公司的特约维修网点或客户服务中心联系

全国服务热线：400-8899-315

本产品实行整机一年整修期(仅适用家庭使用的产品)。自修日期自向用户交付产品或提供服务完成日起计算；安装品类以首次安装完成日起计算。

凡属下列情况之一的，不属免修范围

1、用户搬运和使用、保管和维护不当造成/人为损坏；
2、经非本司指定维修部维修，或用户自行装拆、维修；
3、产品附件（如饭勺、汤勺等）、印刷品（如说明书和异箱卡等）损坏；
4、使用非我公司产品标配的赠品和配件，造成损坏；
5、发票所载型号与维修产品型号不符或被涂改；
6、非家庭使用（如经营、商用、公司集体）的产品；
7、超出免修期；
8、无有效发票；
9、因不可抗力造成损坏。

本政策适用于在中华人民共和国境内（中国香港、中国澳门、中国台湾除外）销售使用的产品，消费者在指定区域外的地区使用，不属享受指定区域的"三包"政策。不属于免修范围内的产品，将提供收费维修服务，本公司客户服务中心仍热诚为您服务。

服务热线：400-8899-315

广东美的生活电器制造有限公司
地址：广东省佛山市顺德区北滘镇三乐路19号
邮编：528311 ｜ 网址：www.midea.com

16161000019782-X.X

型号 MF-KZE5313

电烤炉(空气炸锅)

使用说明书

使用前请仔细阅读本手册并妥善保管

微信扫描二维码，获取电子说明书

购买美的小家电365天内出现产品故障
凭发票等有效凭证可直接免费换新机

安全警示

本节描述了安全事项的内容及重要性，以防止对使用者或他人造成人身伤害或财产损失。
请在充分理解下面内容的基础上阅读正文，并遵务必遵守所描述的安全事项。

- 本产品未考虑无人照看的幼儿和残疾人对产品的使用或幼儿玩耍产品的情况。
- 禁止让儿童单独操作使用，确保不会将产品当成玩具，要放在婴儿接触不到的地方。
- 老年人或残障人士以及无使用经验的人应该在监护和指导下使用本产品。

[警告] 重点安全注意事项

- 禁止让儿童单独操作使用，要放在婴幼儿不能接触的地方，以避免触电、烫伤等危险事故出现。
- 禁止将产品浸入水中或淋水。
- 产品正常工作的海拔高度范围为 0-2000 米。
- 禁止用湿手拔插插头，以免触电、受伤。
- 除维修技术人员以外，其他人不得进行分解、维修，以免造成火灾、触电、受伤。

[警告] 重点安全注意事项

- 在产品工作前，请检查烤盘炸篮放置是否到位，以免引起故障。
- 工作过程中，禁止将手或肢体近通风口，以免烫伤。
- 器具不打算由存在肢体、感官或精神能力缺陷或缺少使用经验和知识的人（包括儿童）使用，除非有负责他们安全的人对他们进行与器具使用有关的监督或指导，应照看好儿童，确保他们不玩耍本器具。
- 禁止将电源线强行折弯、靠近高温、腐蚀、承载重物等，以免造成电源线破损引起火灾、触电。
- 禁止向产品底部的排气孔插入大头针、铁丝或其他物品，避免触电伤害。
- 工作过程中，禁止用布等遮盖通风口，以免引起事故或者造成产品损坏。
- 工作过程中，禁止移动或晃动产品。
- 产品在没有装入炸篮时不可开启。
- 工作过程中，只能触摸规定的操作界面，防止烫伤。
- 禁止用于除交流电220V以外的电压，以免造成火灾、触电。电源线插头或线身部伤害让使用。
- 工作过程中，出风口禁止对着电源线。
- 插头需彻底插入插座，以免造成火灾、触电、短路。

- 要单独使用额定电流10A以上的带接地线插座，如果与其他电器合用，插座可能会发生异常而引起火灾等危险。
- 如果电源软线损坏，为了避免危险，必须由制造商、其服务机构或类似的专业人员更换。
- 该产品建议与普通生活垃圾分开处理。在其使用寿命结束时，建议送当地法到指定回收点或由专业人士回收处理。
- 延长线电源插座所接家用电器的总额定电流值,不应超过原固定插座或线路的额定电流值。
- 一些重要零部件，如保险丝等维修不当或私自拉线可能使产品保护失效，导致过热或火灾。
- 不应以普通导电体或超出规定电流容量的普通体替换家用电器和电源的保险丝。
- 如需进行产品维修或更换零件，请到美的指定的专业维修网点，以免因维修不当或配件选用不当带来使用隐患。
- 不应自行改变或压断压断路器或剩余电流动作保护器的设定值。
- 电源线插头、插座以及产品插座如有灰尘或水迹，请及时清理，以免造成火灾、触电或短路。
- 产品不使用或外出时，请务必拔掉电源线插头，避免发生故障或危险。
- 不得将下列物品放入产品中烘烤，如：纸类、塑料或易燃物品等。
- 工作过程中，某些表面的温度很高，加热腔表面在使用过程中会变烫。
- 对于产品进行不当利用或者错误处置可能会对环境和人体健康造成影响。
- 如果发现产品出现故障，请务必停止使用，并立即与本公司服务部联系。

[温馨提示] 其他安全事项

- 本产品仅限于室内适用。
- 器具打算被用于家用和类似用途，例如：
  ——商店、办公室或其他工作环境下的员工厨房区域；
  ——农场住所；
  ——在酒店、旅馆和其他住宅类型的环境中，供顾客使用；
  ——仅提供床位和早餐的类似环境。
- 请保留好说明书，以便日后使用过程中查阅。
- 如产品图片与实物不一致，以产品实物为准。
- 器具打算被用于200℃下烧10分钟，干烧过程中可能会出现少量白烟或异味，属于正常现象，不必惊慌。
- 每次使用后清洗前务必拔出电源线插头，待在产品冷却后再进行清洗保养。
- 有此标识的位置：
  在器具工作期间，表面的温度很高，表面在使用过程中会变烫。

产品简介

部件展示

注意：说明书图片仅供参考，具体以出货箱内实物为准。

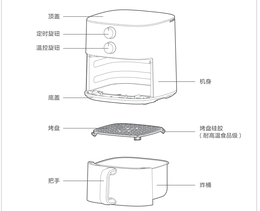

温馨提示

- 不能用炸篮装水放在桌面上，以免水渗出流到视窗内或桌面上。

产品特点

本产品为机械式定时温度可调空气炸锅，适用于家庭烹饪。用于烘烤食物，具有设计精美、功能多、速度快及使用方便等优点。

- 抽稀新电，安全防护；
- 少油烹饪，健康省心；
- 立体风道，热感均匀；
- 旋钮控制，操作简单。

使用说明

温度调节

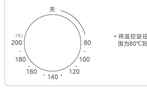

- 将温控旋钮调节到您想要的温度，温度可调节范围为80℃到200℃。

定时旋钮设定

- 0-60分钟为定时旋钮，时间最多可以设定为60分钟，当设定为"0"档，空气炸锅将处于断电状态。
- 将定时旋钮顺时针转到您想的位置进行时间设定。当设定工作时间结束时，会有"叮"的一声提示，空气炸锅进入断电状态。

清洗并擦干

快速入门

（以烘烤"薯条"为例，以下产品图片仅供说明快速入门步骤参考，具体请以实物为准）

1 产品要稳定摆放于平坦的桌子，使电源线有足够长度插在插座上，并且保持产品周围空气流通，不能接近易燃物品。

2 使用前先将烤盘放入炸篮底部。

3 将食材放入炸篮，然后推入主机。

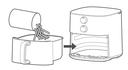

4 参考顶盖上的菜单，通过旋钮设置相应的时间烘烤食材，也可以根据个人口味调整烘烤时间。

鲜虾	蛋挞	鸡翅	鸡腿
8-12分钟 (8分钟)	8-12分钟 (12分钟)	17-22分钟 (18分钟)	15-17分钟 (16分钟)
鲜虾	鱼排	丝卷	肉卷
8-12分钟 (10分钟)	17-22分钟 (18分钟)	12-15分钟 (13分钟)	10-12分钟 (11分钟)
豆腐	冻薯条	面包	面包
10-12分钟 (10分钟)	20-22分钟 (20分钟)	12-14分钟 (13分钟)	12-14分钟 (13分钟)

5 如追求更好的烹饪效果，建议在烹饪过程中按需翻动食物。

6 定时器"叮"一声响后，烘烤工作完成，食材烹饪好后，提下提头，一只手按住机器顶部，另一只手握住炸篮把手将炸篮拉出，炸篮取出后放在平稳的桌面上，然后借助辅助工具（如筷子），取出已经烹饪好的食物，取篮过程中注意防烫。

标记	变更日期	变更人	变更内容

说明书技术要求			
物料编码	16161000019782		
产品型号/客户型号	MF-KZE5313	公差	±2.0mm
客户名称	美的	成品尺寸	145x210mm
材质	√ 80g双胶纸 □ 105g哑粉纸 □ 其它：_____		
印刷颜色	√ 单色 □ 两色 □ 四色(CMYK) □ 四色(CMYK)+专色		
专色数量	√ 无 □ 有（□ 1个 □ 2个 □ 3个 □ 4个）		
表面处理	√ 无 □ 光油 □ 光胶 □ 哑胶 □ 其它：_____		
成形方式	□ 单张 □ 钉装 □ 胶装 √ 折页（□ 风琴折 √ 包心折 □ 其它：_____）		

注意：
16162000000201-XX
条码生成规则：Code-128
数字部分为物料编码
XX为供应商简称(大写字母)，供方自行打印

标记	外数	分区	更改文件号	签名	年、月、日
设计	梁爽媚	2025-02-20	标准化	姓名	XXXX-XX-XX
校对	黄河	2025-02-20			
审核	姓名	XXXX-XX-XX			
工艺	姓名	XXXX-XX-XX	审批	姓名	XXXX-XX-XX

80g双胶纸

阶段标记			重量	比例
		B	重量	1:1
共 1 张		第 1 张		

美的生活电器事业部

说明书

KZE5313-101